

平成29年  
上半期

(平成29年1月～6月)

火災・救急・救助統計



嶺北消防組合消防本部

# 《も く じ》

## ◎火災統計の部

平成29年上半期の火災概要について	・ ・ ・	1P
火災概況(市別・前年との比較)	・ ・ ・	2P
過去5ヶ年の推移(発生件数及び損害額)	・ ・ ・	3P
原因別火災発生状況	・ ・ ・	4P
用途別火災発生状況	・ ・ ・	4P
月別火災発生状況	・ ・ ・	5P
火災以外の出場状況	・ ・ ・	5P

## ◎救急統計の部

平成29年上半期の救急概要について	・ ・ ・	6P
過去5ヶ年の推移(出場件数)	・ ・ ・	7P
管轄別・事故種別出場件数	・ ・ ・	8P
管轄別・事故種別搬送人員	・ ・ ・	8P

## ◎救助統計の部

平成29年上半期の救助概要について	・ ・ ・	9P
過去5ヶ年の推移(出場件数及び救助人員)	・ ・ ・	10P
各区分別・事故種別出場件数	・ ・ ・	10P

# 平成29年上半期の火災概要について

## 1 火災概要

平成29年上半期の出火件数は、12件（あわら市4件、坂井市8件）で、前年同期と比較すると2件減少している。

火災種別では、建物火災が7件と最も多く、その他火災が4件、車両火災が1件であった。

## 2 損害額

損害額は、13,985千円で、前年同期と比較すると3,768千円増加している。増加の要因は、建物火災の損害額が前年を上まわったことによるものである。（※ 2件 調査中）

## 3 死傷者

死傷者について、死者はなし、負傷者は2名で前年同期と比較すると死者は1名減少、負傷者は1名増加した。

## 4 出火原因

出火原因は、こんろが1件、ストーブが1件、火入れが1件、その他が4件、不明が3件となっている。

（※ 建物火災1件調査中、その他火災1件調査中）

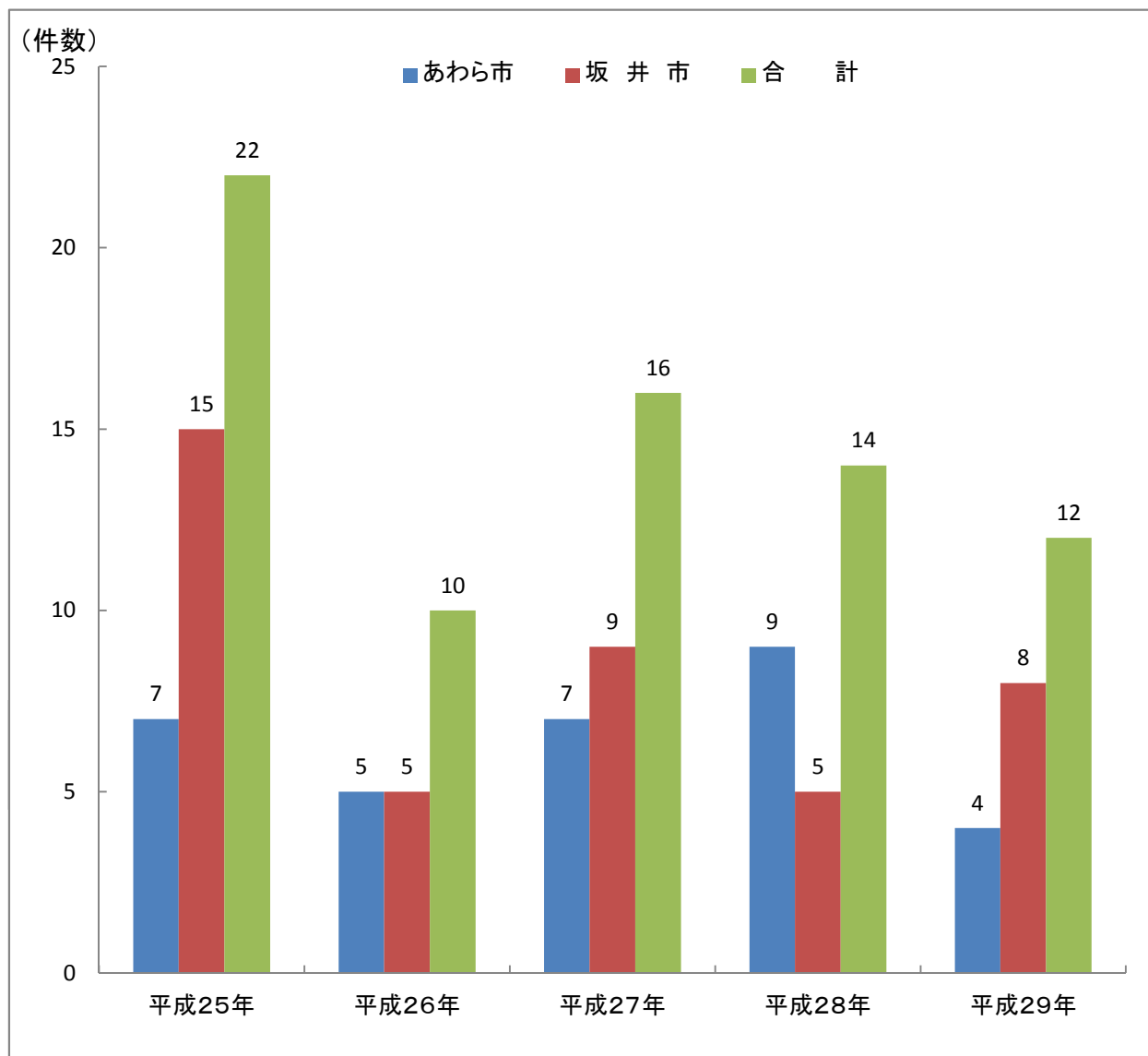
火災概況(市別・前年との比較)

年・市別 区分	29年上半期			28年上半期			前年との比較
	あわら市	坂井市	合計	あわら市	坂井市	合計	(△は減少)
出火件数	4	8	12	9	5	14	△ 2
建物	1	6	7	4	4	8	△ 1
林野			0	1		1	△ 1
車両		1	1			0	1
船舶			0			0	0
航空機			0			0	0
その他	3	1	4	4	1	5	△ 1
損害額(千円)	1,191	12,794	(※)13,985	11,938	1,825	13,763	222
建物	1,191	12,722	(※)13,913	11,935	1,825	13,760	153
林野			0			0	0
車両			0			0	0
船舶			0			0	0
航空機			0			0	0
その他		72	(※)72	3		3	69
爆発			0			0	0
焼損棟数	1	6	7	4	4	8	△ 1
全焼		2	2	1		1	1
半焼		1	1	1		1	0
部分焼	1	2	3	1		1	2
ぼや		1	1	1	4	5	△ 4
り災世帯数		4	4	2	2	4	0
全損		1	1			0	1
半損		1	1	2		2	△ 1
小損		2	2		2	2	0
り災人員		12	12	8	2	10	2
建物焼損 床面積(m <sup>2</sup> )	1	108	(※)109	102		102	7
林野等焼損 面積(a)			0	2		2	△ 2
死者			0	1		1	△ 1
負傷者		2	2		1	1	1

(※) 建物火災1件調査中、その他火災1件調査中

過去5ヶ年の推移(発生件数及び損害額)

【発生件数】



【損害額】

(千円)

年別 市別	平成25年	平成26年	平成27年	平成28年	平成29年
あわら市	34,205	28,148	68	11,938	1,191
坂井市	32,948	902	61,381	1,825	12,794
合計	67,153	29,050	61,449	13,763	(※)13,985

(※) 建物火災1件調査中、その他火災1件調査中

## 原因別火災発生状況

種別 原因別	建物	林野	車両	船舶	航空機	その他	合計
こんろ	1						1
ストーブ	1						1
火入れ						1	1
取灰							0
その他	2		1			1	4
不明	2					1	3
調査中	1					1	2
合計	7	0	1	0	0	4	12

## 用途別火災発生状況及び損害額

区分 用途別		発生 件数	焼損 棟数	損害額(千円)			損害額 合計(千円)
				建物	収容物	その他	
建物用途	住宅	4	4	6,843	3,631		10,474
	工場 作業場	2	2	58	1,133		(※) 1,191
	倉庫 納屋	1	1	180	2,068		2,248
	店舗併用 住宅						0
	その他						0
建物火災合計		7	7	7,081	6,832	0	(※) 13,913
区分 種別		発生 件数	焼損面積 又は焼損数	損害額(千円)			損害額 合計(千円)
林野(a)							
車両(台)		1					0
船舶(隻)							0
航空機(機)							0
その他(m <sup>2</sup> )		4	(※) 367			72	(※) 72
建物以外火災 合計		5				72	(※) 72
合計		12					(※) 13,985

(※) 建物火災1件調査中、その他火災1件調査中

### 月別火災発生状況

月別 市別	1月	2月	3月	4月	5月	6月	合計
あわら市		1		2		1	4
坂井市	2		1	1	1	3	8
合計	2	1	1	3	1	4	12

### 火災以外の出場状況

月別 種別	1月	2月	3月	4月	5月	6月	合計
ガス漏れ							0
油漏れ	4	6	1		3	2	16
怪炎	1	1	1	3			6
怪煙	2	1	1	2	2	3	11
自火報発報	3	2	1	1		1	8
異臭							0
水防							0
焚き火			1			1	2
調査	5	1					6
救急支援	2		3	3	6	9	23
その他							0
合計	17	11	8	9	11	16	72

# 平成29年上半期の救急概要について

## 1 出場件数と搬送人員

平成29年上半期の救急出場件数は2,142件、搬送人員は2,038人で、前年同期と比較すると出場件数は86件増加、搬送人員は51人増加している。

また、1日の平均出場件数は11.9件である。

## 2 事故種別出場件数

事故種別ごとの出場件数は、急病1,298件、一般負傷331件、交通事故188件、労働災害19件、運動競技18件、自損行為11件、水難事故9件、加害4件、火災1件、その他263件（転院搬送249件、その他14件）となっている。

## 3 傷病程度別搬送人員

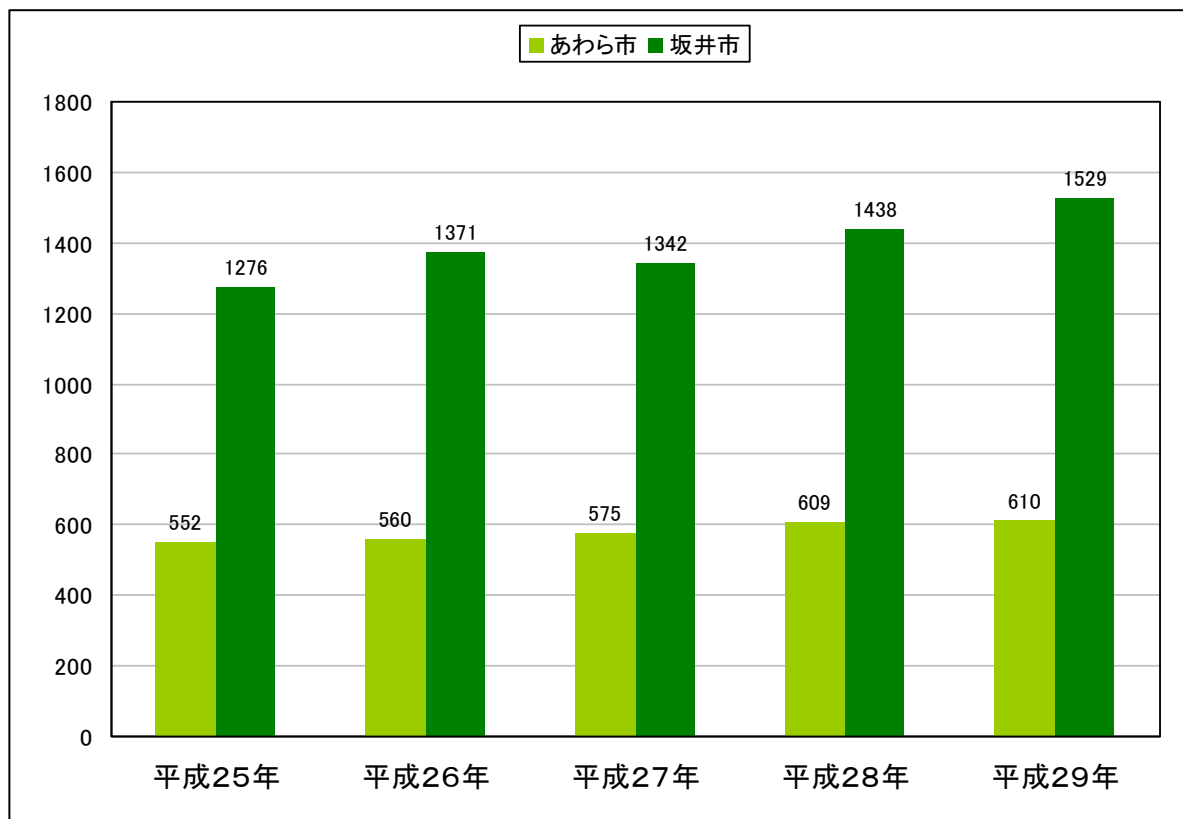
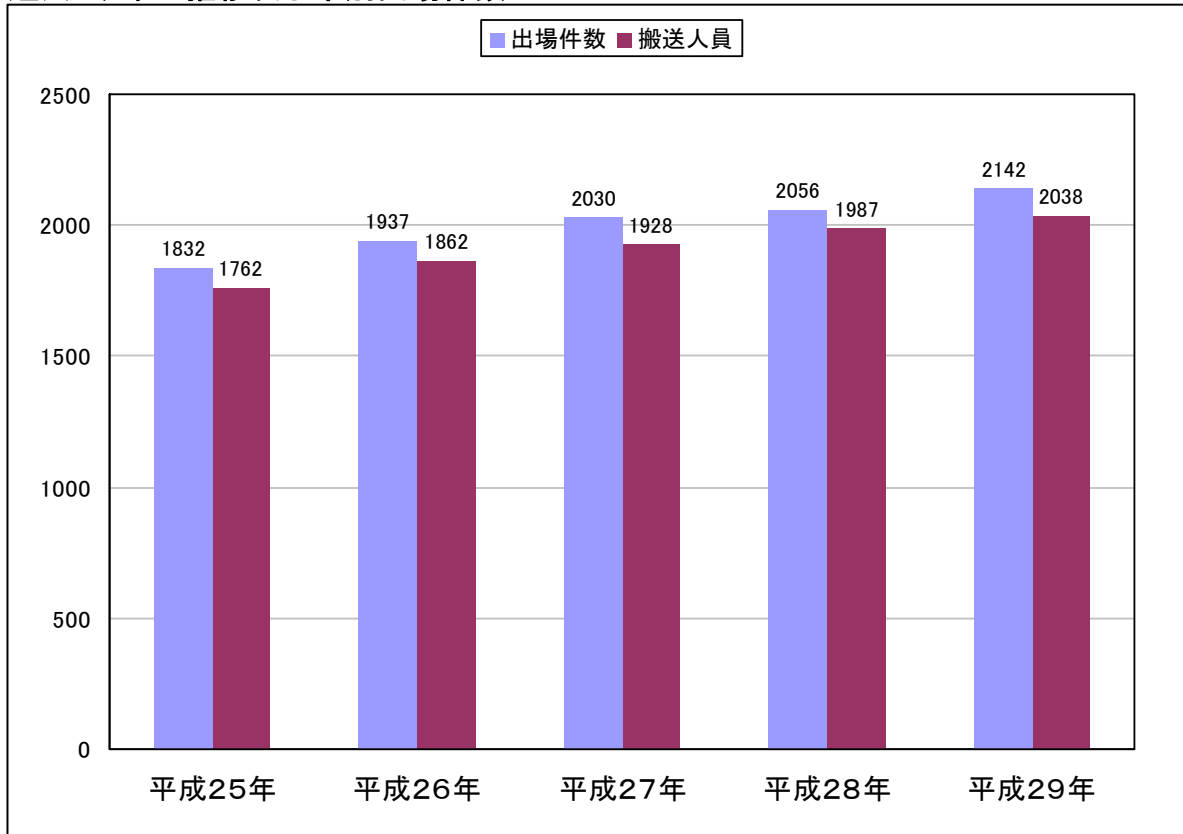
傷病程度別の搬送人員は、死亡50人、重症245人、中等症1,073人、軽症670人となっている。

## 4 北陸自動車道における救急出場

北陸自動車道へのお出場件数は2件、搬送人員は4人で、前年同期と比較すると出場件数は6件減少、搬送人員は3人減少している。



### 過去5ヶ年の推移及び市別出場件数



管轄別・事故種別出場件数

種別 出場別	火災	自然災害	水難	交通	労働災害	運動競技	一般負傷	加害	自損行為	急病	その他				合計
											転院搬送	医師搬送	資機材送	その他	
嶺北署	1		1	77	6	3	71		4	374	64			1	602
あわら署				48	5	2	108			363	80			4	610
丸岡署				48	3	10	87	3	5	319	19			5	499
三国署			8	14	5	3	65	1	2	241	85			4	428
高速				1						1					2
その他											1				1
合計	1	0	9	188	19	18	331	4	11	1,298	249	0	0	14	2,142
あわら市				48	5	2	108			363	80			4	610
坂井市	1		9	139	14	16	223	4	11	934	168			10	1,529
高速				1						1					2
その他											1				1

管轄別・事故種別搬送人員

種別 出場別	火災	自然災害	水難	交通	労働災害	運動競技	一般負傷	加害	自損行為	急病	その他				合計
											転院搬送	医師搬送	資機材送	その他	
嶺北署	1		1	78	6	3	70		4	359	64				586
あわら署				53	5	2	107			332	80			1	580
丸岡署				47	3	12	83	3	4	299	19			2	472
三国署			3	14	5	3	64	1		220	85				395
高速				3						1					4
その他											1				1
合計	1	0	4	195	19	20	324	4	8	1,211	249	0	0	3	2,038
あわら市				53	5	2	107			332	80			1	580
坂井市	1		4	139	14	18	217	4	8	878	168			2	1,453
高速				3						1					4
その他											1				1

# 平成29年上半期の救助概要について

## 1 救助活動の概況

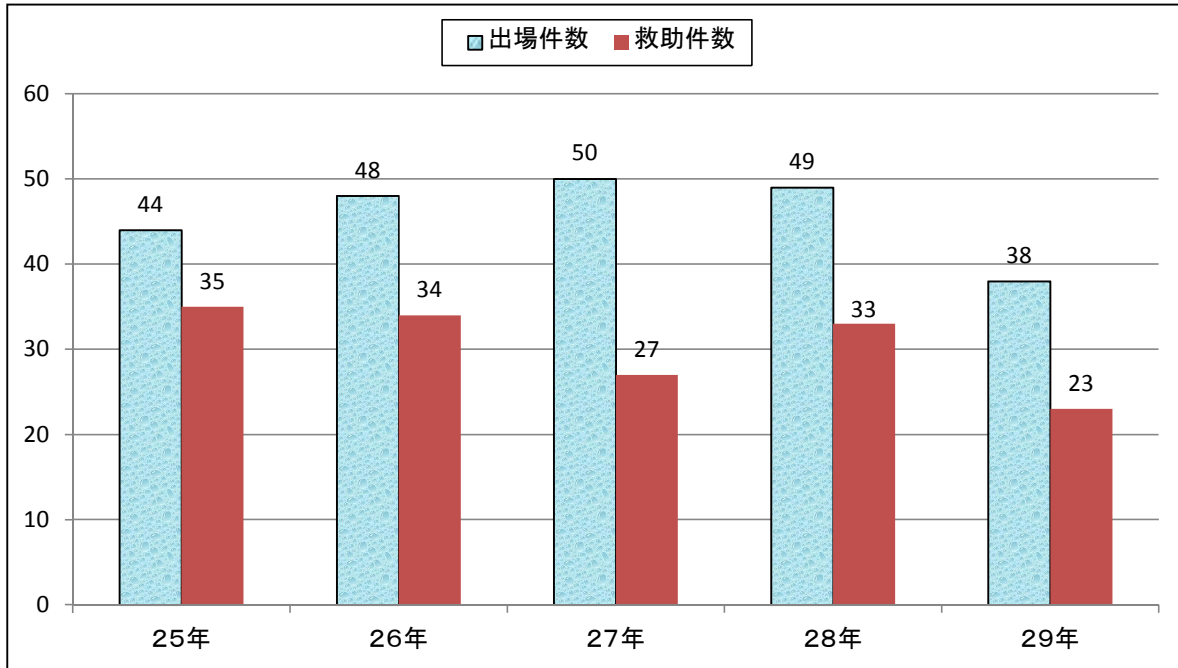
平成29年上半期の救助出場件数は38件で、このうち救助活動件数は23件、救助人員は27人となっている。

前年と比較すると出場件数は11件減少し、救助人員は5人増加している。

## 2 事故種別出場件数

事故種別ごとの出場件数は、交通事故23件、水難事故7件、その他の事故7件、建物事故1件となっている。

# 1 過去5ケ年の推移(出場件数及び救助人員)



# 2 各区分別・事故種別出場件数

区 分		種 別									合 計
		火 災	交 通 事 故	水 難 事 故	自 然 災 害	機 械 に 由 る	建 物 等 に 由 る 故	ガ ス お よ び 酸 欠 事 故	爆 発 事 故	そ の 他 の 事 故	
出 場 件 数	嶺 北 署		12	1						1	14
	あ わ ら 署		5				1			2	8
	丸 岡 署		5							1	6
	三 国 署		1	6						3	10
	高 速										
	そ の 他										
<b>小 計</b>			<b>23</b>	<b>7</b>			<b>1</b>			<b>7</b>	<b>38</b>
活 動 件 数			14	6			1			2	23
救 助 人 員			17	6			1			3	27
出 場 隊 員	救 助 隊 員		104	35			4			33	176
	消 防 隊 員		16	44						50	110
	救 急 隊 員		94	27			3			24	148
	<b>小 計</b>		<b>214</b>	<b>106</b>			<b>7</b>			<b>107</b>	<b>434</b>
出 場 車 両	救 助 工 作 車		23	7			1			7	38
	ポ ン プ 車		3	5						4	12
	救 急 車		31	9			1			8	49
	そ の 他		3	10						7	20
	<b>小 計</b>		<b>60</b>	<b>31</b>			<b>2</b>			<b>26</b>	<b>119</b>

平成29年度 全国統一防火標語

火の用心

ことばを形に  
習慣に



〒919-0413

福井県坂井市春江町随応寺17号10番地

嶺北消防組合消防本部

TEL 0776-51-0119 (代表) FAX 0776-51-5209

災害情報テレホンサービス TEL 0776-51-2000

嶺北消防組合ホームページ URL <http://www.reihoku-fd.jp/>

嶺北消防署

TEL 0776-51-0911

嶺北あわら消防署

TEL 0776-73-0119

嶺北丸岡消防署

TEL 0776-66-0119

嶺北三国消防署

TEL 0776-82-6119