

平成25年

(平成25年1月～12月)

火災・救急・救助統計



嶺北消防組合消防本部

《も く じ》

◎火災統計の部

平成25年の火災概要について	・ ・ ・	1 P
1 火災概況（市別・前年との比較）	・ ・ ・	2 P
2 過去5ヶ年の推移（発生件数及び損害額）	・ ・ ・	3 P
3 原因別火災発生状況	・ ・ ・	4 P
4 用途別火災発生状況	・ ・ ・	4 P
5 月別火災発生状況	・ ・ ・	5 P
6 火災以外の出場状況	・ ・ ・	5 P

◎救急統計の部

平成25年の救急概要について	・ ・ ・	6 P
1 過去5ヶ年の推移	・ ・ ・	7 P
2 管轄別・事故種別出場件数	・ ・ ・	7 P

◎救助統計の部

平成25年の救助概要について	・ ・ ・	8 P
1 過去5ヶ年の推移	・ ・ ・	9 P
2 管轄別・事故種別出場件数	・ ・ ・	9 P
3 月別・事故種別救助人員	・ ・ ・	9 P

平成25年の火災概要について

1 火災概要

平成25年の火災出火件数は29件(坂井市19件、あわら市10件)で、前年と比較すると6件増加している。

火災種別では、建物火災が24件と最も多く、次いで車両火災が3件、その他火災が2件となっている。

2 損害額

損害額は7千33万2千円で、前年と比較すると、4億4千540万6千円の減少となっている。減少の要因は、建物火災の損害額が前年より大幅に減少したことによるものである。

3 死傷者

火災による死傷者は、死者3名、負傷者2名で、前年と比較すると、死者は2名増加、負傷者は2名減少している。

4 出火原因

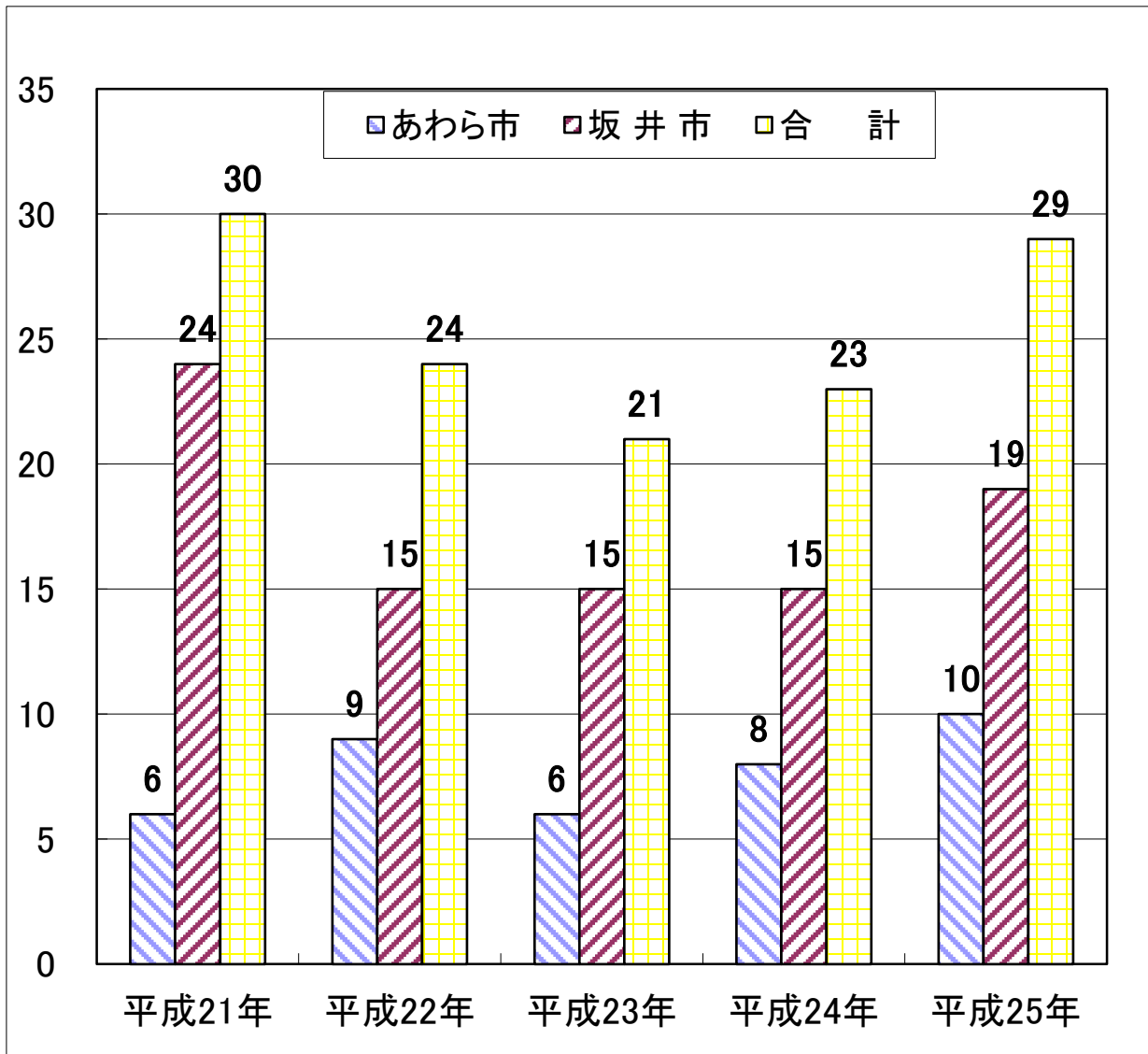
出火原因は、こんろ4件、煙突・煙道、放火、不明がそれぞれ3件、ストーブ、配線器具、火入れがそれぞれ2件、排気管、風呂かまど、取灰、たばこ、衝突の火花がそれぞれ1件、その他5件となっている。

1 火災概況(市別・前年との比較)

年・市別 区分	25年			24年			前年との比較
	あわら市	坂井市	合計	あわら市	坂井市	合計	(△は減少)
出火件数	10	19	29	8	15	23	6
建物	6	18	24	5	7	12	12
林野			0			0	0
車両	2	1	3	2	7	9	△ 6
船舶			0			0	0
航空機			0			0	0
その他	2		2	1	1	2	0
損害額(千円)	35,759	34,573	70,332	20,871	494,867	515,738	△ 445,406
建物	34,271	34,423	68,694	19,673	488,589	508,262	△ 439,568
林野			0			0	0
車両	1,280	150	1,430	1,086	6,243	7,329	△ 5,899
船舶			0			0	0
航空機			0			0	0
その他	208		208	112	35	147	61
爆発			0			0	0
焼損棟数	8	19	27	5	21	26	1
全焼	2	2	4	2	9	11	△ 7
半焼	1	1	2		1	1	1
部分焼	2	7	9	2	5	7	2
ぼや	3	9	12	1	6	7	5
り災世帯数	2	12	14	3	9	12	2
全損			0	1	3	4	△ 4
半損		1	1	2		2	△ 1
小損	2	11	13		6	6	7
り災人員	3	41	44	8	27	35	9
建物焼損 床面積(m ²)	561	283	844	234	5,994	6,228	△ 5,384
林野焼損 面積(a)			0			0	0
死者	1	2	3		1	1	2
負傷者	1	1	2		4	4	△ 2

2 過去5ヶ年の推移（発生件数及び損害額）

【発生件数】



【損害額】

(千円)

	平成21年	平成22年	平成23年	平成24年	平成25年
あわら市	673	27,061	15,528	20,871	35,759
坂井市	53,162	132,863	37,178	494,867	34,573
合計	53,835	159,924	52,706	515,738	70,332

3 原因別火災発生状況

種別 原因別	建物	林野	車両	船舶	航空機	その他	合計
たばこ	1						1
こんろ	4						4
ストーブ	2						2
風呂かまど	1						1
煙突・煙道	3						3
配線器具	2						2
排気管			1				1
取灰	1						1
衝突の火花			1				1
火入れ	1		1				2
放火	2					1	3
その他	4					1	5
不明	3						3
合計	24	0	3	0	0	2	29

4 用途別火災発生状況

区分 用途別		発生 件数	焼損 棟数	損害額(千円)		損害額 合計(千円)
				建物	収容物	
建物用途	住宅	11	12	24,705	1,009	25,714
	工場 作業場	5	7	16,699	18,327	35,026
	旅館 ホテル					0
	車庫 その他	8	8	4,674	3,280	7,954
林野						0
車両		3				1,430
船舶						0
航空機						0
その他		2				208
合計		29	27	46,078	22,616	70,332

5 月別火災発生状況

月別 市別	月別												合計
	1月	2月	3月	4月	5月	6月	7月	8月	9月	10月	11月	12月	
あわら市		2	1		3	1	1	1				1	10
坂井市	2	2	3	2	3	3	1	1				2	19
合計	2	4	4	2	6	4	2	2	0	0	0	3	29

6 火災以外の出場状況

月別 種別	月別												合計
	1月	2月	3月	4月	5月	6月	7月	8月	9月	10月	11月	12月	
ガス漏れ													0
油漏れ	3	5	3	3	3	5	5	4	2	1	3	4	41
怪炎	1	1		2	7	3	4	2		1		2	23
怪煙			3	3	2	3	2	2	1	1		1	18
自火報発報	1	2	1	1		5	3	1	6	4		3	27
異臭	1		1										2
水防							5	2	14				21
焚き火			4	1	1								6
調査	1				1		1		1		2	1	7
その他								1	1	1	2		5
合計	7	8	12	10	14	16	20	12	25	8	7	11	150

平成25年の救急概要について

1 出場件数と搬送人員

平成25年の救急出場件数は3,766件、搬送人員は3,648人で、前年と比較すると出場件数は55件減少、搬送人員は46人減少している。1日の平均出場は10.3件である。

2 事故種別発生件数

事故種別ごとの救急件数は、急病2,252件、一般負傷565件、交通事故426件、転院搬送等386件、自損行為43件、労働災害39件、運動競技32件、水難事故8件、加害5件、火災2件、医師搬送1件、その他7件となっている。

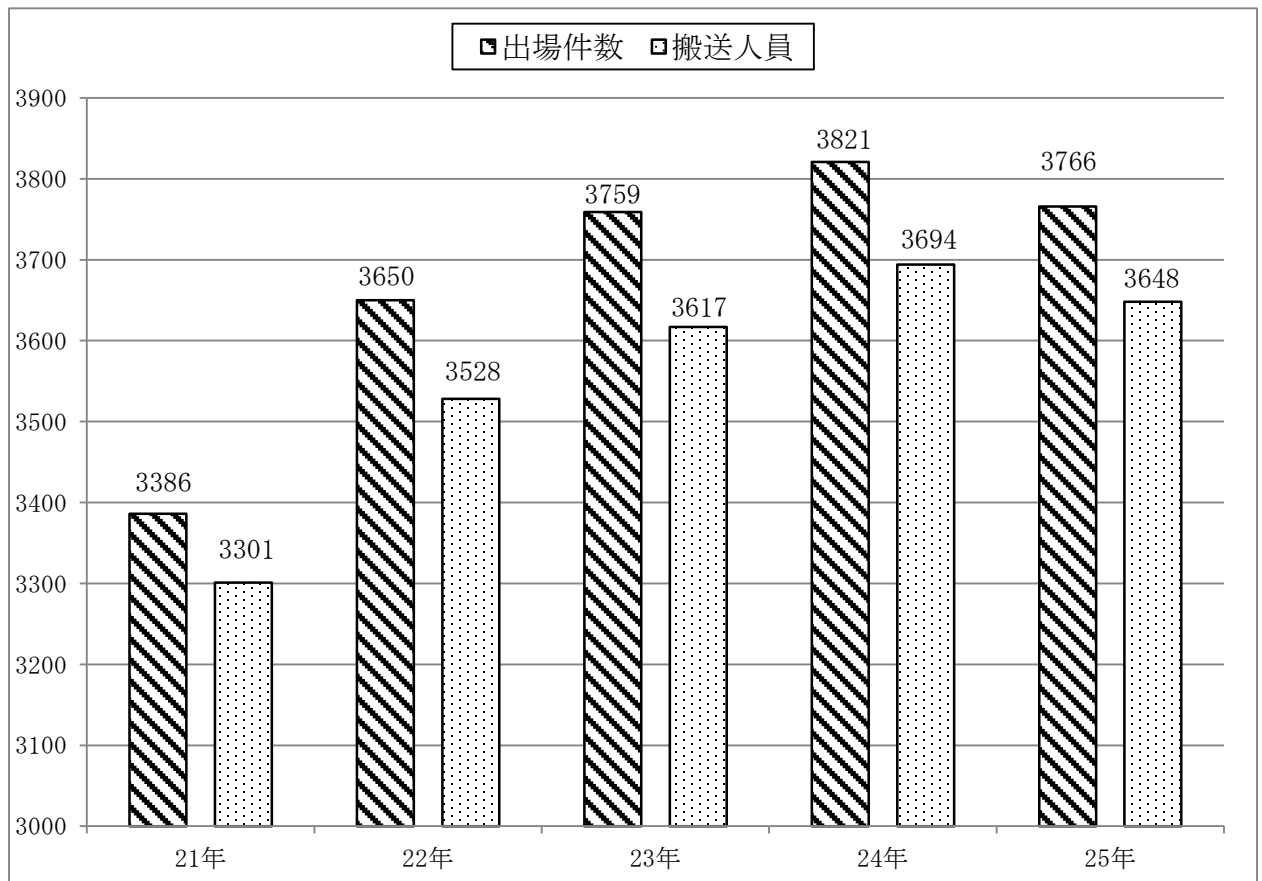
3 傷病程度別搬送人員

傷病程度別の搬送人員は、死亡87人、重症381人、中等症1,779人、軽症1,401人となっている。

4 北陸自動車道における救急出場

北陸自動車道への出場件数は21件、搬送人員は22人で、前年と比較すると出場件数が11件増加、搬送人員が12人増加している。

1 過去5ヶ年の推移



2 管轄別・事故種別出場件数

	火災	自然災害	水難	交通	労働災害	運動競技	一般負傷	加害	自損行為	急病	その他				合計
											転院搬送	医師搬送	資機材送	等搬送	
嶺北署			1	137	16	5	134		10	603	100	1		1	1,008
あわら署	1			102	9	10	172	4	3	687	140			3	1,131
丸岡署	1		1	109	9	9	130	1	7	523	29				819
三国署			6	62	5	8	129		23	433	117			3	786
高速				15						6					21
その他				1											1
合計	2	0	8	426	39	32	565	5	43	2,252	386	1	0	7	3,766
あわら市	1			102	9	10	172	4	3	687	140			3	1,131
坂井市	1		8	308	30	22	393	1	40	1,559	246	1		4	2,613
高速				15						6					21
その他				1											1

平成25年の救助概要について

1 救助活動の概況

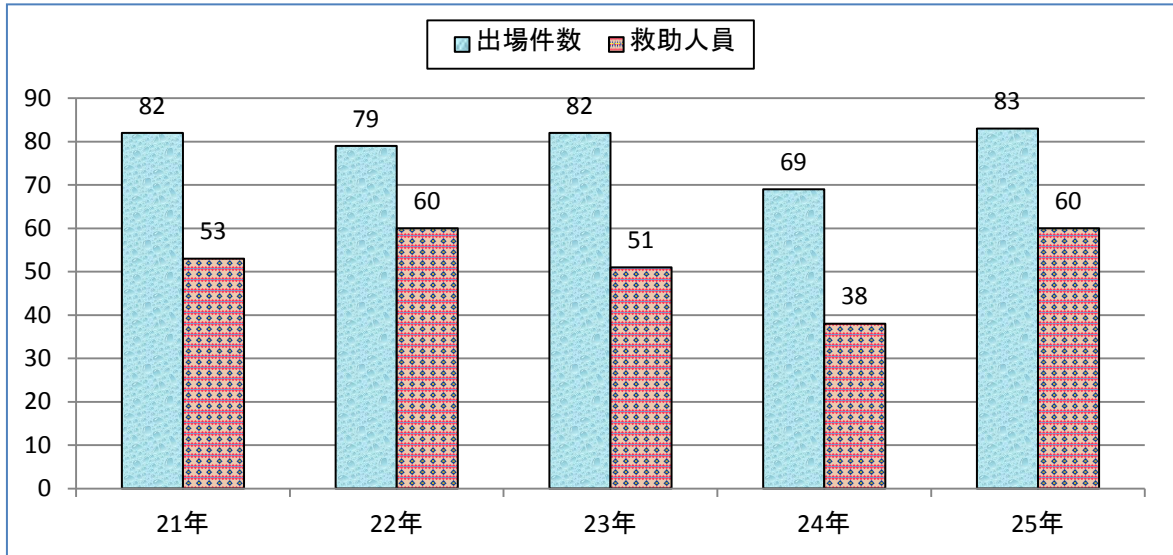
平成25年の救助出場件数は83件で、このうち救助活動件数は54件、救助人員は60人となっている。

前年と比較すると救助出場件数は14件増加し、救助人員は22人増加している。

2 事故種別出場件数

事故種別ごとの救助出場件数は、交通事故47件、その他の事故17件、水難事故13件、機械による事故、ガス及び酸欠による事故がそれぞれ3件となっている。

1 過去5ヶ年の推移(出場件数及び救助人員)



2 管轄別・事故種別出場件数

種別 管轄別	火災	交通事故	水難事故	自然災害	機械による事故	建物等による事故	ガス及び酸欠事故	爆発事故	その他の事故	合計
嶺北署		10	1		1		1		2	15
あわら署		13			2				3	18
丸岡署		11	1						2	14
三国署		6	11				2		10	29
高速		7								7
その他										0
合計	0	47	13	0	3	0	3	0	17	83

3 月別・事故種別救助人員

種別 月別	火災	交通事故	水難事故	自然災害	機械による事故	建物等による事故	ガス及び酸欠事故	爆発事故	その他の事故	合計
1月		5	1						3	9
2月		4							1	5
3月		3							1	4
4月		2	2						1	5
5月		7	3							10
6月		2							1	3
7月		1							1	2
8月		3			1		1			5
9月		2	2						1	5
10月		2	2						1	5
11月		4	1							5
12月		1					1			2
合計	0	36	11	0	1	0	2	0	10	60

平成25年度 全国統一防火標語

消すまでは
心の警報
ONのまま



〒919-0413

福井県坂井市春江町随応寺17号10番地

嶺北消防組合消防本部

TEL 0776-51-0119(代表)

FAX

0776-51-5209

災害情報テレホンサービス

TEL

0776-51-2000

嶺北消防組合ホームページ

URL

<http://www.reihoku-fd.jp/>

嶺北消防署

TEL 0776-51-0911

嶺北あわら消防署

TEL 0776-73-0119

嶺北丸岡消防署

TEL 0776-66-0119

嶺北三国消防署

TEL 0776-82-6119