

平成27年

(平成27年1月～6月)

火災・救急・救助統計



嶺北消防組合消防本部

《も く じ》

◎火災統計の部

平成27年上半期の火災概要について	・ ・ ・	1 P
1 火災概況（市別・前年との比較）	・ ・ ・	2 P
2 過去5ヶ年の推移（発生件数及び損害額）	・ ・ ・	3 P
3 原因別火災発生状況	・ ・ ・	4 P
4 用途別火災発生状況	・ ・ ・	4 P
5 月別火災発生状況	・ ・ ・	5 P
6 火災以外の出場状況	・ ・ ・	5 P

◎救急統計の部

平成27年上半期の救急概要について	・ ・ ・	6 P
1 過去5ヶ年の推移（出場件数及び搬送人員）	・ ・ ・	7 P
2 管轄別・事故種別出場件数	・ ・ ・	7 P
3 管轄別・事故種別搬送人員	・ ・ ・	7 P

◎救助統計の部

平成27年上半期の救助概要について	・ ・ ・	8 P
1 過去5ヶ年の推移（出場件数及び救助人員）	・ ・ ・	9 P
2 各区分別・事故種別出場件数	・ ・ ・	9 P

平成27年上半期の火災概要について

1 火災概要

平成27年上半期の火災出火件数は16件(あわら市7件、坂井市9件)で、前年同期と比較すると6件増加している。

火災種別では、その他火災が8件と最も多く、次いで建物火災が7件、車両火災が1件となっている。

2 損害額

損害額は4,625万円で、前年同期と比較すると、1,720万円の増加となっている。(※4件調査中)

3 死傷者

火災による死傷者は、死者0名、負傷者0名で、前年同期と比較すると、死者は1名減少、負傷者は同数である。

4 出火原因

出火原因は、たばこ、ストーブ、火入れがそれぞれ2件、火遊び、電気機器、取灰がそれぞれ1件、その他6件となっている。(※1件調査中)

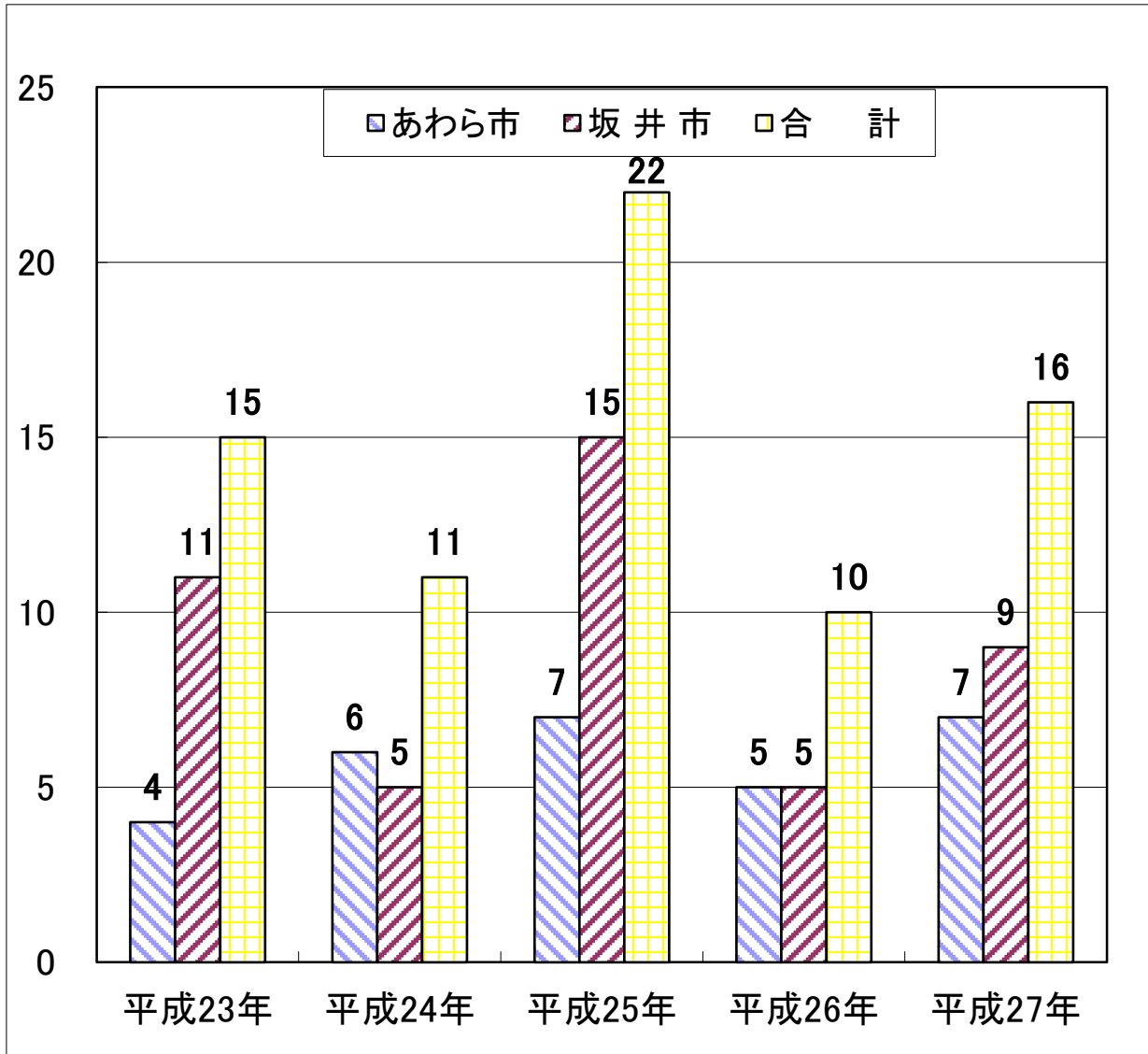
1 火災概況(市別・前年との比較)

年・市別 区分	27年上半期			26年上半期			前年との比較
	あわら市	坂井市	合計	あわら市	坂井市	合計	(△は減少)
出火件数	7	9	16	5	5	10	6
建物		7	7	2	2	4	3
林野			0			0	0
車両		1	1	1		1	0
船舶			0			0	0
航空機			0			0	0
その他	7	1	8	2	3	5	3
損害額(千円)	38	46,212	46,250	28,148	902	29,050	17,200
建物		46,212	46,212	27,670	902	28,572	17,640
林野			0			0	0
車両			0	478		478	△ 478
船舶			0			0	0
航空機			0			0	0
その他	38		38			0	38
爆発			0			0	0
焼損棟数		18	18	4	2	6	12
全焼		6	6	1		1	5
半焼			0	1	1	2	△ 2
部分焼		4	4			0	4
ぼや		8	8	2	1	3	5
り災世帯数		10	10	2		2	8
全損		4	4	1		1	3
半損			0			0	0
小損		6	6	1		1	5
り災人員		30	30	3		3	27
建物焼損床面積(m ²)		987	987	305	32	337	650
林野焼損面積(a)			0			0	0
死者			0	1		1	△ 1
負傷者			0			0	0

※損害額4件調査中

2 過去5ヶ年の推移（発生件数及び損害額）

【発生件数】



【損害額】

(千円)

	平成23年	平成24年	平成25年	平成26年	平成27年
あわら市	15,492	8,253	34,205	28,148	38
坂井市	25,449	371,680	32,948	902	46,212
合計	40,941	379,933	67,153	29,050	46,250

※損害額4件調査中

3 原因別火災発生状況

種別 原因別	建物	林野	車両	船舶	航空機	その他	合計
たばこ	1					1	2
ストーブ	2						2
電気機器	1						1
火あそび						1	1
取灰	1						1
火入れ						2	2
その他	2					4	6
合計	7	0	0	0	0	8	15

※1件調査中

4 用途別火災発生状況

区分 用途別		発生 件数	焼損 棟数	損害額(千円)		損害額 合計(千円)
				建物	収容物	
建物用途	住宅	2	9	33,644	6,222	39,866
	工場 作業場	1	1			0
	旅館 ホテル					0
	車庫 その他	4	8	5,845	501	6,346
林野						0
車両		1				0
船舶						0
航空機						0
その他		8				38
合計		16	18	39,489	6,723	46,250

※損害額4件調査中

5 月別火災発生状況

月別 市別	1月	2月	3月	4月	5月	6月	合計
あわら市			2	2	3		7
坂井市	1	1	1	2	3	1	9
合計	1	1	3	4	6	1	16

6 火災以外の出場状況

月別 種別	1月	2月	3月	4月	5月	6月	合計
ガス漏れ							0
油漏れ	6	2	2	2	1	6	19
怪炎			2	1	2		5
怪煙	1		2	2	1		6
自火報発報	1		1	2		2	6
異臭							0
水防							0
焚き火							0
調査	9					1	10
その他							0
合計	17	2	7	7	4	9	46

平成27年上半期の救急概要について

1 出場件数と搬送人員

平成27年上半期の救急出場件数は2,030件、搬送人員は1,928人で、前年同期と比較すると出場件数は93件増加、搬送人員は66人増加している。1日の平均出場は約11件である。

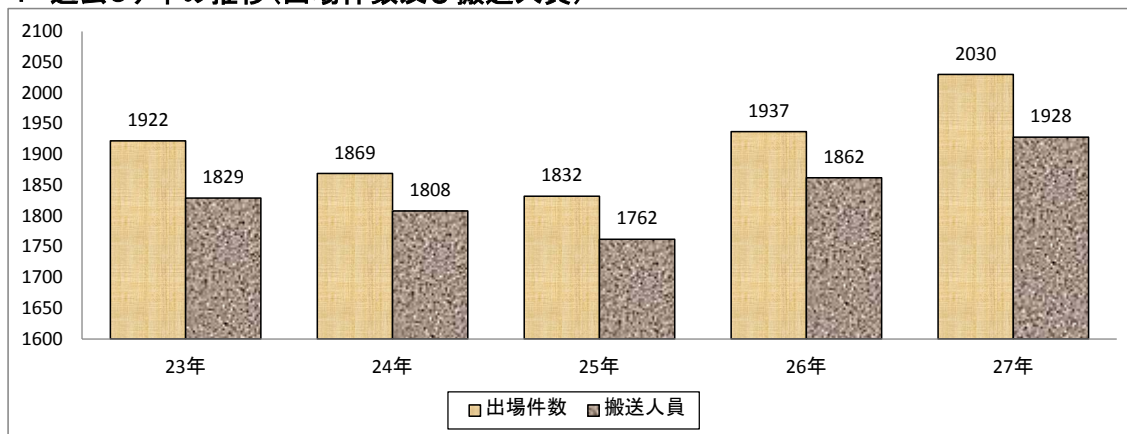
2 事故種別発生件数

事故種別ごとの救急件数は、急病1,270件、一般負傷285件、交通事故233件、転院搬送等169件、労働災害17件、運動競技16件、自損行為16件、その他12件、加害11件、水難事故1件となっている。

3 北陸自動車道における救急出場

北陸自動車道へのお出場件数は14件、搬送人員は11人で、前年同期と比較すると出場件数が9件増加、搬送人員が8人増加している。

1 過去5ヶ年の推移(出場件数及び搬送人員)



2 管轄別・事故種別出場件数

種別 管轄別	火災	自然災害	水難	交通	労働災害	運動競技	一般負傷	加害	自損行為	急病	その他				合計
											転院搬送	医師搬送	資機材等搬送	その他	
嶺北署				80	8	3	75	2	8	315	33				524
あわら署				55	2	3	90	4	3	380	65				602
丸岡署				58	2	7	61	2	2	309	13			1	455
三国署			1	28	5	3	59	3	3	262	58			11	433
高速				10						4					14
その他				2											2
合計	0	0	1	233	17	16	285	11	16	1,270	169	0	0	12	2,030
あわら市				55	2	3	90	4	3	380	65				602
坂井市			1	166	15	13	195	7	13	886	104			12	1,412
高速				10						4					14
その他				2											2

3 管轄別・事故種別搬送人員

種別 管轄別	火災	自然災害	水難	交通	労働災害	運動競技	一般負傷	加害	自損行為	急病	その他				合計
											転院搬送	医師搬送	資機材等搬送	その他	
嶺北署				85	7	3	73	2	5	301	33				509
あわら署				57	2	3	90	3	2	353	65				575
丸岡署				58	2	7	54	2	2	289	13			1	428
三国署			1	30	5	2	55	3	2	247	58			2	405
高速				8						3					11
その他															
合計			1	238	16	15	272	10	11	1,193	169			3	1,928
あわら市				57	2	3	90	3	2	353	65				575
坂井市			1	173	14	12	182	7	9	837	104			3	1,342
高速				8						3					11
その他															

平成27年上半期の救助概要について

1 救助活動の概況

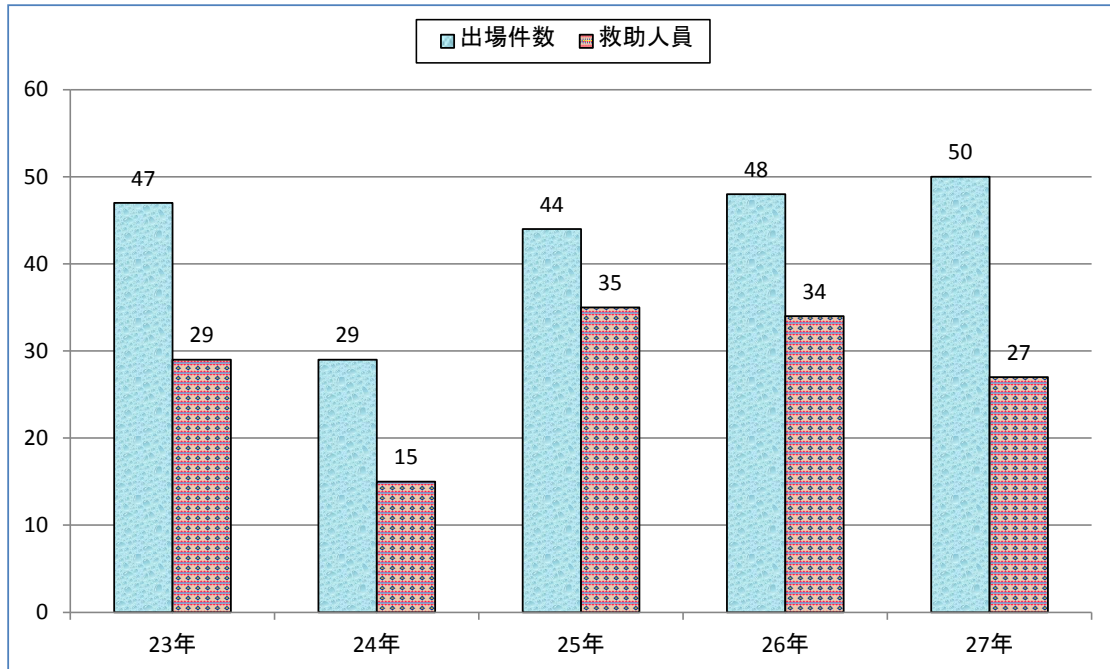
平成27年上半期の救助出場件数は50件で、このうち救助活動件数は25件、救助人員は27人となっている。

前年同期と比較すると救助出場件数は2件増加し、救助人員は7人減少している。

2 事故種別出場件数

事故種別ごとの救助出場件数は、交通事故38件、その他の事故10件、機械事故2件となっている。

1 過去5ヶ年の推移(出場件数及び救助人員)



2 各区分別・事故種別出場件数

区分	種別	火災	交通事故	水難事故	自然災害	機械事による	建物等による	ガス欠よび	酸欠事故	爆発事故	その他の	合計
出場件数	嶺北署		12			1						13
	あわら署		10									10
	丸岡署		7			1					1	9
	三国署		5								9	14
	高速		4									4
	その他											
小計		0	38	0	0	2	0	0	0	0	10	50
活動件数			17			1					7	25
救助人員			19			1					7	27
出場隊員	救助隊員		166			9					41	216
	消防隊員		42								43	85
	救急隊員		170			6					31	207
	小計	0	378	0	0	15	0	0	0	0	115	508
出場車両	救助工作車		38			2					10	50
	ポンプ車		10								8	18
	救急車		56			2					10	68
	その他		4								7	11
	小計	0	108	0	0	4	0	0	0	0	35	147

平成27年度 全国統一防火標語

無防備な
心に火災が
かくれんぼ



〒919-0413

福井県坂井市春江町随応寺17号10番地

嶺北消防組合消防本部

TEL 0776-51-0119(代表) FAX 0776-51-5209

災害情報テレホンサービス TEL 0776-51-2000

嶺北消防組合ホームページ URL <http://www.reihoku-fd.jp/>

嶺北消防署

TEL 0776-51-0911

嶺北あわら消防署

TEL 0776-73-0119

嶺北丸岡消防署

TEL 0776-66-0119

嶺北三国消防署

TEL 0776-82-6119