

令和2年

火災・救急・救助統計



嶺北消防組合消防本部

《 も く じ 》

◎火災統計の部

令和2年の火災概要について	・ ・ ・	1P
火災概要(市別・前年との比較)	・ ・ ・	2P
原因別火災発生状況	・ ・ ・	3P
用途別火災発生状況及び損害額	・ ・ ・	3P
月別火災発生状況	・ ・ ・	4P
覚知別・火災種別出場件数	・ ・ ・	4P
火災以外の出場状況	・ ・ ・	4P
過去5ヶ年の推移(発生件数及び損害額)	・ ・ ・	5P

◎救急統計の部

令和2年の救急概要について	・ ・ ・	6P
管轄別・事故種別出場件数・搬送人員数	・ ・ ・	7P
事故種別・傷病程度別搬送人員数	・ ・ ・	8P
覚知別・事故種別出場件数	・ ・ ・	8P
過去5ヶ年の推移 (出場件数・搬送人員・市別出場件数・年齢区分別割合)	・ ・ ・	9P

◎救助統計の部

令和2年の救助概要について	・ ・ ・	10P
各区分別・事故種別出場件数	・ ・ ・	10P
覚知別・事故種別出場件数	・ ・ ・	11P
過去5ヶ年の推移(出場件数及び救助人員)	・ ・ ・	11P

令和2年の火災概要について

1 出火件数と種別

出火件数は、24件（あわら市8件、坂井市16件）で、前年と比較すると2件減少している。

火災種別では、建物火災が8件、車両火災が7件、その他火災が9件である。

2 損害額

損害額は、21,516千円で、前年と比較すると138,840千円減少している。

3 死傷者

死傷者については、死者なし、負傷者は4人で、前年と比較すると死者、負傷者共に増減なしである。

4 出火原因

出火原因は、火入れ3件、こんろ2件、配線器具2件、排気管2件、ストーブ1件、焼却炉1件、電気機器1件、電灯・電話等の配線1件、溶接機・切断機1件、その他7件、不明3件である。

火災概要(市別・前年との比較)

年・市別 種別区分	令和2年			令和元年			前年との比較 (△は減少)
	あわら市	坂井市	合計	あわら市	坂井市	合計	
出火件数	8	16	24	3	23	26	△2
建 物	3	5	8	3	15 (うち爆発2)	18 (うち爆発2)	△10
林 野			0			0	0
車 両	2	5	7		4	4	3
船 舶			0			0	0
航空機			0			0	0
その他	3	6	9		4	4	5
損害額(千円)	6,304	15,212	21,516	94,031	66,325	160,356	△138,840
建 物	6,004	599	6,603	94,031	57,564 (うち爆発790)	151,595 (うち爆発790)	△144,992
林 野			0			0	0
車 両	172	14,188	14,360		8,721	8721	5,639
船 舶			0			0	0
航空機			0			0	0
その他	128	425	553		40	40	513
焼損棟数	7	5	12	11	24	35	△23
全 焼	2		2	3	5	8	△6
半 焼			0			0	0
部分焼	4	2	6	5	8	13	△7
ぼ や	1	3	4	3	11	14	△10
り災世帯数	6	2	8	3	12	15	△7
全 損	2		2	1	2	3	△1
半 損			0			0	
小 損	4	2	6	2	10	12	△6
り災人員	10	4	14	10	33	43	△29
建物焼損 床面積(m²)	222		222	639	1,226	1,865	△1,643
林野等焼損 面積(m²)			0			0	0
死 者			0			0	0
負傷者		4	4		4 (うち爆発1)	4 (うち爆発1)	0

原因別火災発生状況

原因別	種別	建物	林野	車両	船舶	航空機	その他	合計
火	入						3	3
こ	ん	2						2
配	線			2				2
排	気	1		1				2
ス	ト	1						1
焼	却	1						1
電	気			1				1
電	灯						1	1
溶	接						1	1
そ	の	3		3			1	7
不	明						3	3
合	計	8	0	7	0	0	9	24

用途別火災発生状況及び損害額

用途別	区分	発生 件数	焼損 棟数	損害額(千円)				損害額 合計(千円)
				建物	収容物	その他	爆発	
建物用途	住宅 共同住宅	3	7	2,902	1,634	87		4,623
	工場 作業場	1	1	388		48		436
	複合用途 (非特定)	1	1	46	37			83
	複合用途 (特定) 浴場・飲食店	1	1	1282	148			1,430
	その他	2	2	1	30			31
建物火災合計 (爆発含む)		8	12	4,619	1,849	135	0	6,603
用途別	区分	発生 件数	焼損面積 又は焼損数	損害額(千円)			損害額 合計(千円)	
林野	(a)						0	
車両	(台)	7	12			14,360	14,360	
船舶	(隻)						0	
航空機	(機)						0	
その他	(㎡)	9	18,473.9			553	553	
建物火災以外 合計		16				14,913	14,913	
合計		24					21,516	

月別火災発生状況

月別	1月	2月	3月	4月	5月	6月	7月	8月	9月	10月	11月	12月	合計
あわら市	1	1	1			2		2		1			8
坂井市		1	3	1	2	5		3		1			16
合計	1	2	4	1	2	7	0	5	0	2	0	0	24

覚知別・火災種別出場件数

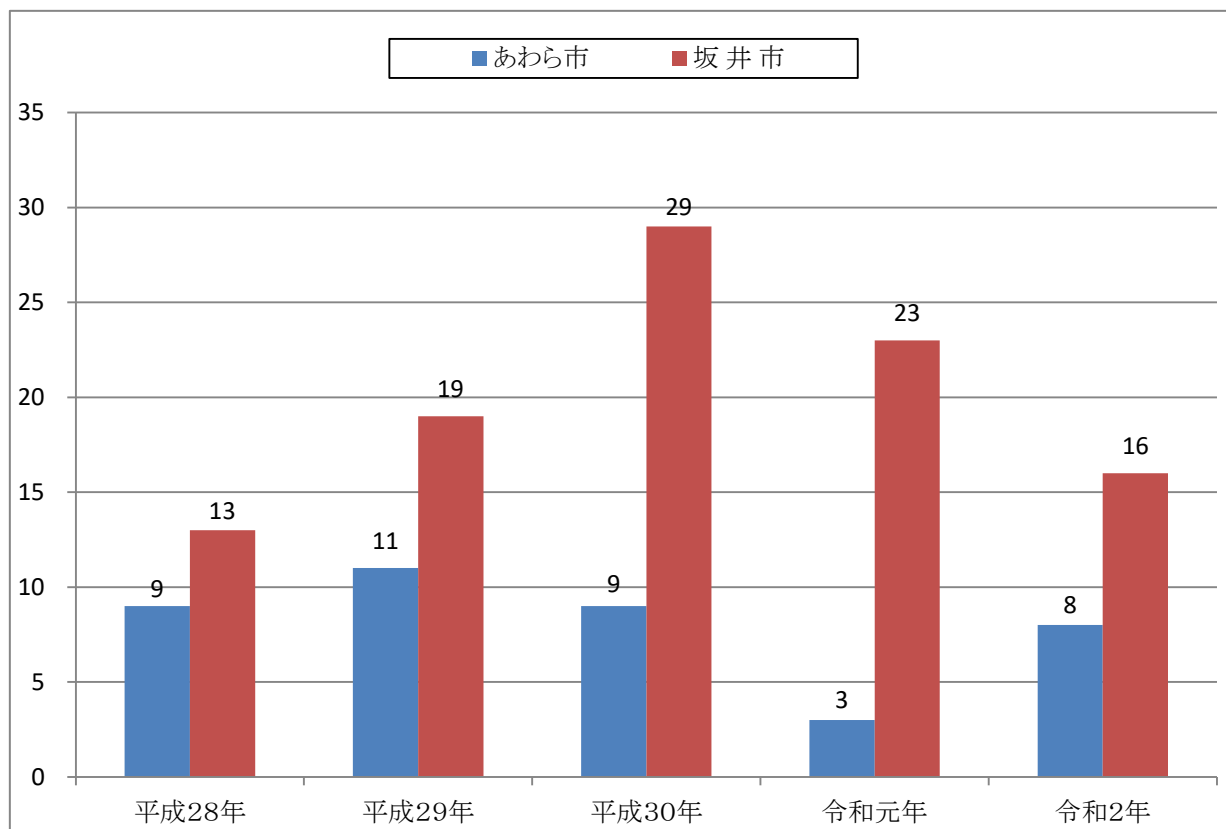
種別	建物	林野	車両	船舶	航空機	その他	合計
119 (固定)	3		2			1	6
119 (携帯)	4		2			4	10
加入電話 (固定)			1			2	3
加入電話 (携帯)							0
警察電話							0
駆け付け							0
事後開知	1		1			2	4
その他			1				1
合計	8	0	7	0	0	9	24

火災以外の出場状況

種別	1月	2月	3月	4月	5月	6月	7月	8月	9月	10月	11月	12月	合計
ガス漏れ									3			1	4
油漏れ	1	4	3	2	1	2	4	3	2	1	2	1	26
怪炎	2	1	1		1	1		1	5	2			14
怪煙			4	2	1	2	3	6	10	10	1		39
自火報発報	1	2	1		1	1	6	4	4	1	2	1	24
異臭		1		1	1							1	4
水防						8			1				9
焚き火		1		1	2	1	1	1		3	1	1	12
調査						1	2	2		2	1	1	9
救急支援	6	5	1	2	2	4	1	5	6	6	6	2	46
その他	2			1	1	1				1	1	3	10
合計	12	14	10	9	10	21	17	22	31	26	14	11	197

過去5ヶ年の推移(発生件数及び損害額)

【発生件数】



【損害額】

(千円)

市別 \ 年別	平成28年	平成29年	平成30年	令和元年	令和2年
あわら市	11,983	121,970	394,651	94,031	6,304
坂井市	21,898	117,543	185,993	66,325	15,212
合計	33,881	239,513	580,644	160,356	21,516

令和2年の救急概要について

1 出場件数と搬送人員

出場件数は3,888件、搬送人員は3,677人で、前年と比較すると出場件数は595件、搬送人員は596人それぞれ減少している。また、1日の平均出場件数は10.7件である。

2 事故種別出場件数

事故種別ごとの出場件数は、急病2,427件、一般負傷625件、交通事故272件、労働災害44件、自損行為35件、運動競技19件、加害14件、水難事故11件、火災2件、その他439件（転院搬送413件、医師搬送1件、その他25件）である。

3 傷病程度別搬送人員

傷病程度別の搬送人員は、死亡65人、重症352人、中等症1,874人、軽症1,386人、合計3,677人である。

4 北陸自動車道における救急出場

北陸自動車道への出場件数は8件、搬送人員は10人で、前年と比較すると出場件数は6件、搬送人員は3人それぞれ減少している。

管轄別・事故種別出場件数・搬送人員数

種 別		管 轄 別		丸岡署 (丸岡町)	三国署 (三国町)	高 速	そ の 他	合 計	
		嶺北署 (春江町・坂井町)	あわら署 (あわら市)						
火 災	出場件数	2						2	
	搬送人員	3						3	
自然災害	出場件数							0	
	搬送人員							0	
水難事故	出場件数	2			8		1	11	
	搬送人員	1			2			3	
交通事故	出場件数	81	69	81	36	4	1	272	
	搬送人員	87	71	86	40	6		290	
労働災害	出場件数	15	12	9	8			44	
	搬送人員	15	12	9	8			44	
運動競技	出場件数	5	1	10	3			19	
	搬送人員	5	1	10	3			19	
一般負傷	出場件数	159	190	132	143	1		625	
	搬送人員	159	182	121	135	1		598	
加 害	出場件数	6	3	1	4			14	
	搬送人員	5	3	1	4			13	
自損行為	出場件数	18	5	7	5			35	
	搬送人員	10	4	2	2			18	
急 病	出場件数	719	745	512	448	3		2,427	
	搬送人員	691	677	484	417	3		2,272	
そ の 他	転院搬送	出場件数	108	129	27	149			413
		搬送人員	108	129	27	149			413
	医師搬送	出場件数		1					1
		搬送人員							0
	資器材輸送	出場件数							0
		搬送人員							0
	その他	出場件数	4	2	4	15			25
		搬送人員				4			4
出場件数 合計		1,119	1,157	783	819	8	2	3,888	
搬送人員 合計		1,084	1,079	740	764	10	0	3,677	

傷病程度別搬送人員数

種別 程度別	火災	自然災害	水難事故	交通事故	労働災害	運動競技	一般負傷	加害	自損行為	急病	その他				合計
											転院搬送	医師搬送	資器 材送	その他	
死亡			1				13		3	47				1	65
重症	2			10	4		25		3	212	95			1	352
中等症	1		1	85	23	13	285	3	8	1,164	289			2	1874
軽症			1	195	17	6	275	10	4	849	29				1386
その他															0
合計	3	0	3	290	44	19	598	13	18	2,272	413	0	0	4	3,677

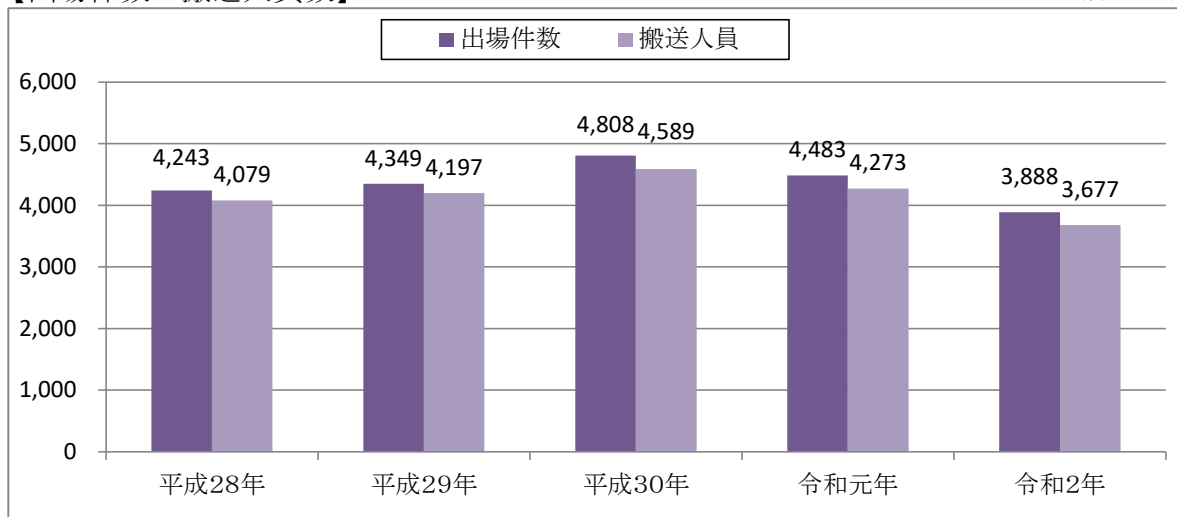
覚知別出場件数

種別 覚知	火災	自然災害	水難事故	交通事故	労働災害	運動競技	一般負傷	加害	自損行為	急病	その他				合計	
											転院搬送	医師搬送	資器 材送	その他		
119 (固定)	NTT以外	1			13	12	1	211	2	10	954	325			3	1,532
	N T T	1		3	13	7	3	72	3	4	328	35			3	472
	公衆電話															0
119(携帯)				2	194	21	11	299	6	13	977	2			7	1,532
加入 電話	固定			5	27	3		27	2	8	83	50			11	216
	携帯				5		4	8			45	1				63
警察電話																0
駆け付け								8	1		37					46
自己覚知																0
その他	高速専用															0
	ホットライン															0
	消防無線			1	20						3		1		1	26
	その他							1								1
合計		2	0	11	272	44	19	625	14	35	2,427	413	1	0	25	3,888

過去5ヶ年の推移(出場件数、搬送人員数・市別出場件数・年齢区分別割合)

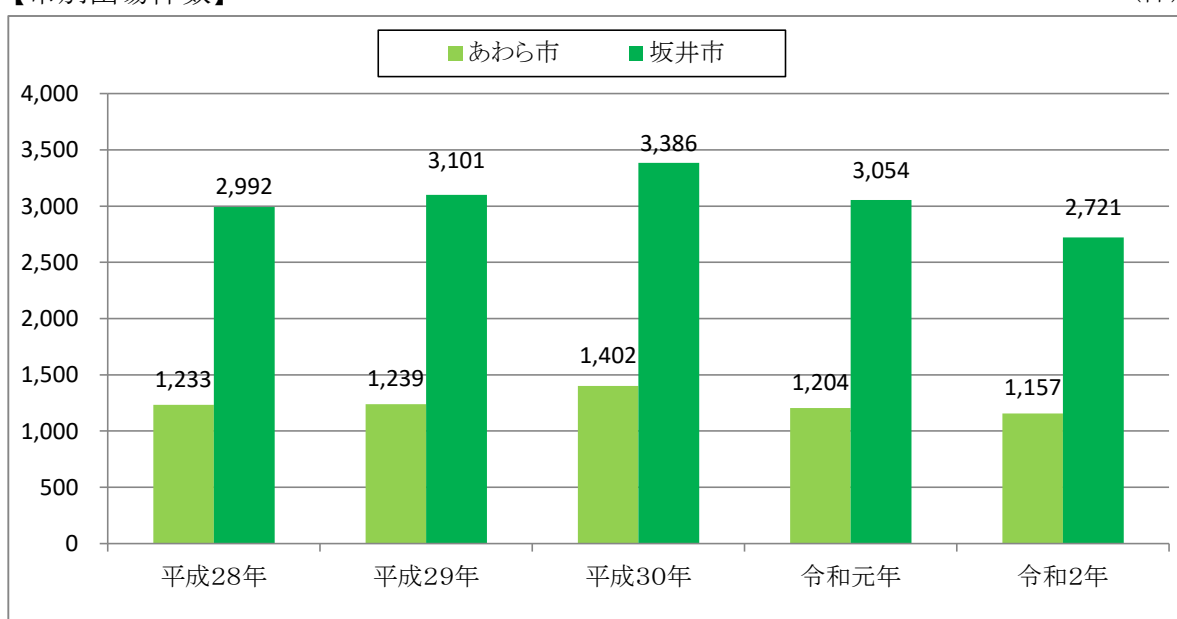
【出場件数・搬送人員数】

(件・人)

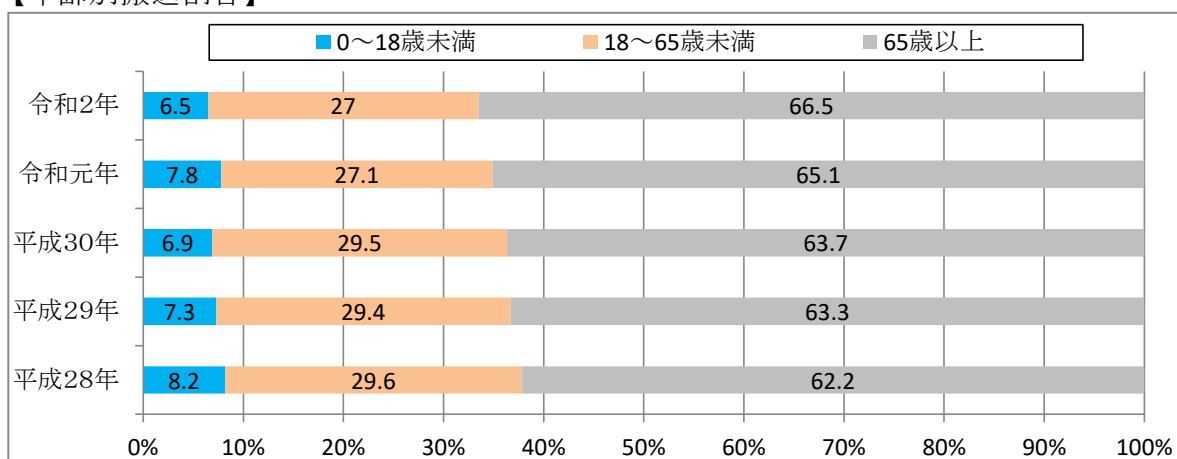


【市別出場件数】

(件)



【年齢別搬送割合】



令和2年の救助概要について

1 出場件数と救助人員

出場件数は64件で、このうち救助活動件数は42件、救助人員は49人である。
前年と比較すると出場件数は3件、救助人員は17人それぞれ増加している。

2 事故種別出場件数

事故種別ごとの出場件数は、交通事故31件、水難事故11件、建物等による事故2件、機械による事故1件、その他の事故19件である。

各区分別・事故種別出場件数

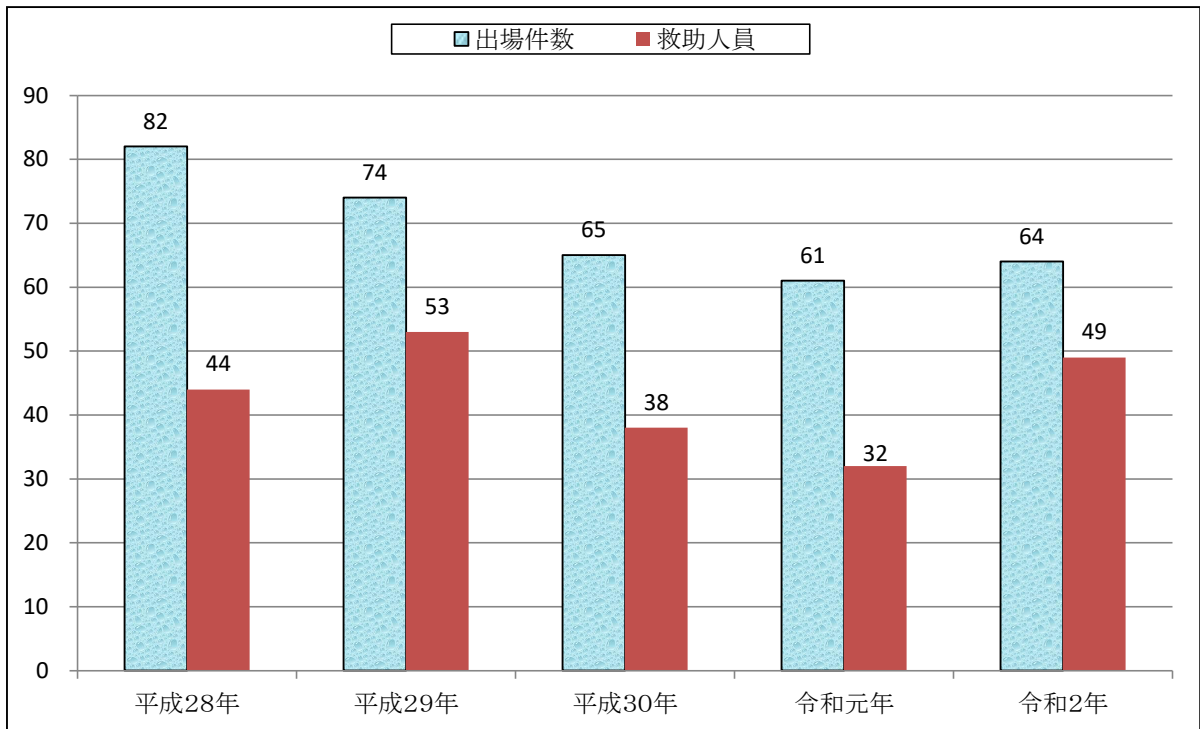
区分(出場署別)		種別										合計
		火災	自然災害	水難事故	交通事故	機械による事故	建物等による事故	ガスおよび酸欠事故	爆発事故	その他の事故		
出場件数	嶺北署			2	8	1	2			3	16	
	あわら署				7					2	9	
	丸岡署			1	10						11	
	三国署			8	5					14	27	
	高速				1						1	
	その他										0	
小計		0	0	11	31	1	2	0	0	19	64	
活動件数				9	20		2			11	42	
救助人員				10	26		2			11	49	
出場隊員数	救助隊員			58	134	8	8			73	281	
	消防隊員			55	29					65	149	
	救急隊員			33	125	3	3			55	219	
	小計	0	0	146	288	11	11	0	0	193	649	
出場車両数	救助工作車			14	32	2	2			19	69	
	ポンプ車			8	3					12	23	
	救急車			11	40	1	1			18	71	
	その他			12	10					9	31	
	小計	0	0	45	85	3	3	0	0	58	194	

覚知別出場件数

種別		火災	自然災害	水難事故	交通事故	機械による事故	建物等による事故	ガスおよび酸欠事故	爆発事故	その他の事故	合計
		覚知別									
119 (固定)	N T T 以外				1					1	2
	N T T			1	1					2	4
	公衆電話										0
119(携帯)				1	18	1	2			7	29
加入 電話	固 定			9	9					8	26
	携 帯				1						1
警 察 電 話											0
駆 け 付 け										1	1
自 己 覚 知											0
その他	高 速 専 用										0
	ホ ッ ト ラ イ ン										0
	消 防 無 線				1						1
	そ の 他										0
合 計		0	0	11	31	1	2	0	0	19	64

過去5ヶ年の推移(出場件数及び救助人員)

(件・人)



令和2年度 全国統一防火標語

**その火事を
防ぐあなたに
金メダル**



〒919-0413

福井県坂井市春江町随応寺第17号10番地

嶺北消防組合消防本部

TEL 0776-51-0119 (代表)

FAX 0776-51-5209

災害情報テレホンサービス

TEL 0776-51-2000

嶺北消防組合ホームページ

URL <http://www.reihoku-fd.jp/>

嶺北消防署

TEL 0776-51-0911

嶺北あわら消防署

TEL 0776-73-0119

嶺北丸岡消防署

TEL 0776-66-0119

嶺北三国消防署

TEL 0776-82-6119