

令和5年

# 火災・救急・救助統計



嶺北消防組合消防本部

# 《 も く じ 》

## ◎火災統計の部

令和5年の火災概要について	・ ・ ・	1P
火災概要(市別・前年との比較)	・ ・ ・	2P
原因別火災発生状況	・ ・ ・	3P
用途別火災発生状況及び損害額	・ ・ ・	3P
月別火災発生状況	・ ・ ・	4P
覚知別・火災種別出場件数	・ ・ ・	4P
火災以外の出場状況	・ ・ ・	4P
過去5ヶ年の推移(発生件数及び損害額)	・ ・ ・	5P

## ◎救急統計の部

令和5年の救急概要について	・ ・ ・	6P
管轄別・事故種別出場件数・搬送人員数	・ ・ ・	7P
管轄別・月別出場件数・搬送人員数	・ ・ ・	8P
事故種別・傷病程度別搬送人員数	・ ・ ・	9P
事故種別・覚知別出場件数	・ ・ ・	9P
過去5ヶ年の推移 (出場件数・搬送人員数・市別出場件数・年齢区分別割合)	・ ・ ・	10P

## ◎救助統計の部

令和5年の救助概要について	・ ・ ・	11P
各区分別・事故種別出場件数	・ ・ ・	11P
管轄別・月別出場件数・救助人員数	・ ・ ・	12P
事故種別・覚知別出場件数	・ ・ ・	13P
過去5ヶ年の推移(出場件数及び救助人員数)	・ ・ ・	13P

# 令和5年の火災概要について

## 1 火災発生件数と火災種別

火災発生件数は、31件（あわら市7件、坂井市24件）で、前年と比較すると9件増加している。

火災種別では、建物火災が16件、車両火災が5件、林野火災が1件、その他火災が9件である。

## 2 損害額

損害額は、546,415千円である。

## 3 死傷者

死傷者については、死者2人、負傷者は12人で、前年と比較すると死者は2人増加、負傷者は5人増加している。

## 4 出火原因

出火原因は、たき火4件、たばこ2件、電気機器2件、マッチ・ライター等2件、ストーブ2件、配線器具1件、電灯・電話等の配線1件、放火の疑い1件、その他10件、不明6件である。

## 火災概要(市別・前年との比較)

年・市別 種別区分	令和5年			令和4年			前年との比較 (△は減少)
	あわら市	坂井市	合計	あわら市	坂井市	合計	
<b>出場件数</b>	<b>7</b>	<b>24</b>	<b>31</b>	<b>7</b>	<b>15</b>	<b>22</b>	<b>9</b>
建物	2	14	16	4	5	9	7
林野	1		1		1	1	0
車両	1	4	5		3	3	2
船舶			0		1	1	△1
航空機			0			0	0
その他	3	6	9	3	5	8	1
<b>損害額(千円)</b>	<b>25,846</b>	<b>520,569</b>	<b>546,415</b>	<b>6,616</b>	<b>16,274</b>	<b>22,890</b>	<b>523,525</b>
建物	25,468	515,330	540,798	6,616	9,345	15,961	524,837
林野			0			0	0
車両	378	1,143	1,521		6,796	6,796	△5,275
船舶			0		1	1	△1
航空機			0			0	0
その他		4,096	4,096		132	132	3,964
<b>焼損棟数</b>	<b>7</b>	<b>33</b>	<b>40</b>	<b>6</b>	<b>8</b>	<b>14</b>	<b>26</b>
全焼	1	11	12	2	2	4	8
半焼	1	3	4			0	4
部分焼	2	12	14	1	2	3	11
ぼや	3	7	10	3	4	7	3
<b>り災世帯数</b>	<b>2</b>	<b>19</b>	<b>21</b>	<b>5</b>	<b>3</b>	<b>8</b>	<b>13</b>
全損		7	7	1	1	2	5
半損		3	3	1		1	2
小損	2	9	11	3	2	5	6
<b>り災人員</b>	<b>4</b>	<b>37</b>	<b>41</b>	<b>12</b>	<b>12</b>	<b>24</b>	<b>17</b>
<b>建物焼損 床面積(m<sup>2</sup>)</b>	<b>474</b>	<b>3,671</b>	<b>4,145</b>	<b>210</b>	<b>307</b>	<b>517</b>	<b>3,628</b>
<b>建物焼損 表面積(m<sup>2</sup>)</b>	<b>49</b>	<b>159</b>	<b>208</b>		<b>9</b>	<b>9</b>	<b>199</b>
<b>林野等焼損 面積(a)</b>	<b>4</b>		<b>4</b>		<b>1</b>	<b>1</b>	<b>3</b>
<b>死者</b>		<b>2</b>	<b>2</b>			<b>0</b>	<b>2</b>
<b>負傷者</b>	<b>5</b>	<b>7</b>	<b>12</b>	<b>3</b>	<b>4</b>	<b>7</b>	<b>5</b>

## 原因別火災発生状況

原因別	種別	建物	林野	車両	船舶	航空機	その他	合計
たき火		1	1				2	4
たばこ		2						2
電気機器		1		1				2
マッチ・ライター等		1					1	2
ストーブ		2						2
配線器具		1						1
電灯・電話等の配線							1	1
放火の疑い							1	1
その他		5		4			1	10
不明		3					3	6
<b>合計</b>		<b>16</b>	<b>1</b>	<b>5</b>	<b>0</b>	<b>0</b>	<b>9</b>	<b>31</b>

## 用途別火災発生状況及び損害額

用途別	区分	発生件数	焼損棟数	損害額(千円)				損害額合計(千円)
				建物	収容物	その他	爆発	
建物用途	住宅	11	31	107,466	34,934	3,691		146,091
	工場 作業場	2	2	173,527	94,869			268,396
	寺院	1	5	122,391	3,342	40		125,773
	旅館	1	1	536				536
	その他	1	1		2			2
<b>建物火災合計 (爆発含む)</b>		<b>16</b>	<b>40</b>	<b>403,920</b>	<b>133,147</b>	<b>3,731</b>	<b>0</b>	<b>540,798</b>
用途別	区分	発生件数	焼損面積 又は焼損数					損害額 合計(千円)
	林野(a)	1	4	/				0
	車両(台)	5	5					1,521
	船舶(隻)							0
	航空機(機)							0
	その他(m <sup>2</sup> )	9	86					4,096
<b>建物火災以外 合計</b>		<b>15</b>						<b>5,617</b>
<b>合計</b>		<b>31</b>		<b>546,415</b>				

## 月別火災発生状況

市別	月別												合計
	1月	2月	3月	4月	5月	6月	7月	8月	9月	10月	11月	12月	
あわら市			1	1		1		2			1	1	7
坂井市	2	1	2	2	2	1	1	4		1	5	3	24
<b>合計</b>	<b>2</b>	<b>1</b>	<b>3</b>	<b>3</b>	<b>2</b>	<b>2</b>	<b>1</b>	<b>6</b>	<b>0</b>	<b>1</b>	<b>6</b>	<b>4</b>	<b>31</b>

## 覚知別・火災種別出場件数

種別		建物	林野	車両	船舶	航空機	その他	合計
119 (固定)	NTT以外	2		2				4
	N T T	2						2
119(携帯)		11		2			6	19
加入 電話	固定							0
	携帯		1					1
警察電話								0
駆け付け								0
事後聞知		1					3	4
自己覚知								0
その他	石油備蓄							0
	高速専用			1				1
	メール119							0
	Net119							0
	その他							0
<b>合計</b>		<b>16</b>	<b>1</b>	<b>5</b>	<b>0</b>	<b>0</b>	<b>9</b>	<b>31</b>

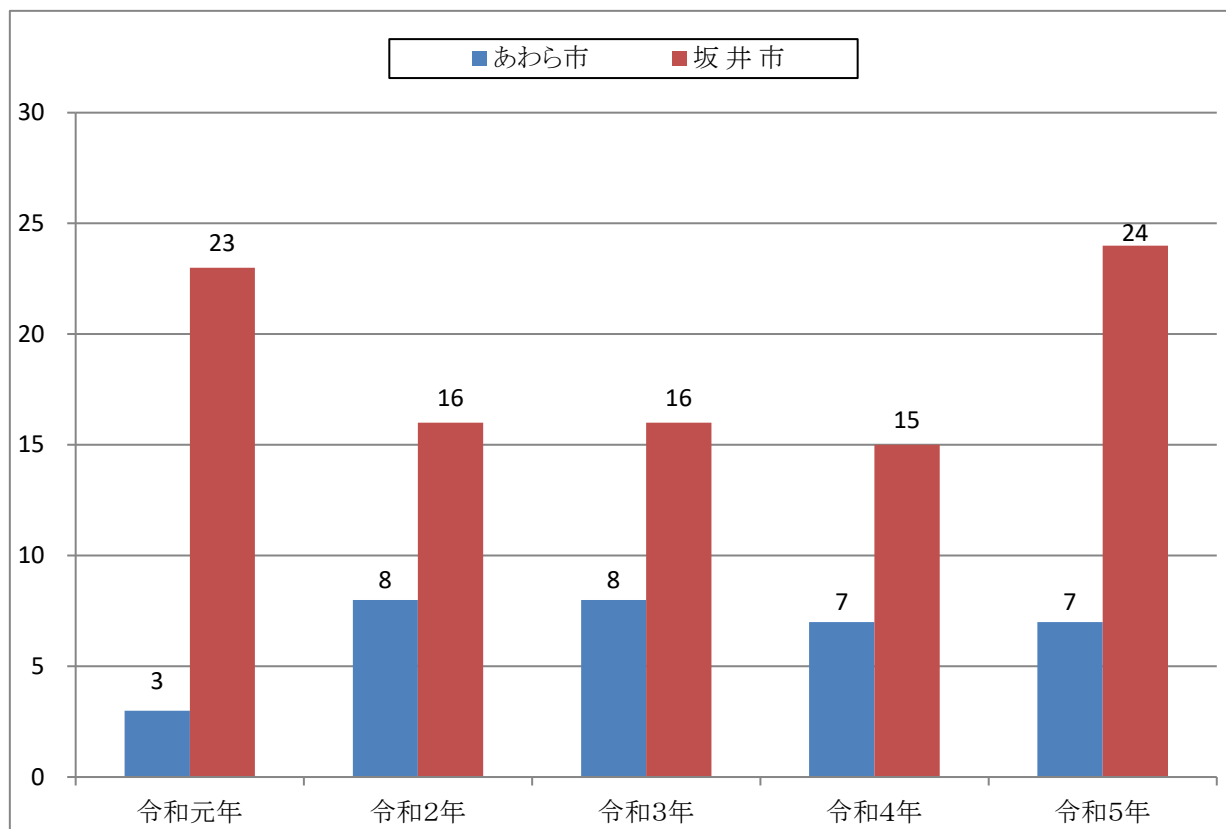
## 火災以外の出場状況

種別	月別												合計
	1月	2月	3月	4月	5月	6月	7月	8月	9月	10月	11月	12月	
ガス漏れ													0
油漏れ	3	1	2	3	3	2	3		4	5	6	3	35
怪炎	2	1	2		1	3	2	1	1	1	1	1	16
怪煙	2	1	1	1	10		3	10	7	5	3	6	49
自火報発報	1	2		2	1		1	3	4			1	15
異臭											1		1
水防						1	18						19
焚き火									2	2			4
調査	5	2	2	3	2	1	3			1	1		20
救急支援	7	7	2	1	4	5	3	6	3	6		5	49
ドクターヘリ支援	1	5	8	4	5	5	4	5	2	8	5	4	56
その他	1	1	3						2		1	2	10
<b>合計</b>	<b>22</b>	<b>20</b>	<b>20</b>	<b>14</b>	<b>26</b>	<b>17</b>	<b>37</b>	<b>25</b>	<b>25</b>	<b>28</b>	<b>18</b>	<b>22</b>	<b>274</b>

## 過去5ヶ年の推移(発生件数及び損害額)

### 【発生件数】

(件)



### 【損害額】

(千円)

市別 \ 年別	令和元年	令和2年	令和3年	令和4年	令和5年
あわら市	94,031	6,304	28,930	6,616	25,846
坂井市	66,325	15,212	25,792	16,274	520,569
<b>合計</b>	<b>160,356</b>	<b>21,516</b>	<b>54,722</b>	<b>22,890</b>	<b>546,415</b>

# 令和5年の救急概要について

## 1 救急出場件数と搬送人員

救急出場件数は5,066件、搬送人員は4,704人で、前年と比較すると救急出場件数は422件、搬送人員は383人それぞれ増加している。また、1日の平均救急出場件数は13.9件である。

## 2 事故種別出場件数

事故種別ごとの救急出場件数は、急病3,277件、一般負傷857件、交通事故282件、労働災害62件、運動競技54件、自損行為28件、水難事故15件、火災12件、加害6件、その他473件（転院搬送454件、その他19件）である。

## 3 傷病程度別搬送人員

傷病程度別の搬送人員は、死亡71人、重症317人、中等症2,378人、軽症1,938人、合計4,704人である。

## 4 北陸自動車道における救急出場

北陸自動車道への救急出場件数は7件、搬送人員は6人で、前年と比較すると出場件数は7件、搬送人員は7人それぞれ減少している。



### 管轄別・事故種別出場件数・搬送人員数

種別		管轄別		丸岡署 (丸岡町)	三国署 (三国町)	高 速	そ の 他	合 計	
		嶺北署 (春江町・坂井町)	あわら署 (あわら市)						
火 災	出場件数	1	5	4	2			12	
	搬送人員	1	5	3	2			11	
自然災害	出場件数							0	
	搬送人員							0	
水難事故	出場件数			1	14			15	
	搬送人員				7			7	
交通事故	出場件数	99	60	85	33	4	1	282	
	搬送人員	94	54	83	35	4		270	
労働災害	出場件数	16	17	16	13			62	
	搬送人員	16	17	14	11			58	
運動競技	出場件数	8	17	17	12			54	
	搬送人員	8	15	16	11			50	
一般負傷	出場件数	229	254	204	170			857	
	搬送人員	220	229	194	163			806	
加 害	出場件数	1	1	4				6	
	搬送人員	1		3				4	
自損行為	出場件数	11	4	2	11			28	
	搬送人員	6	1	1	7			15	
急 病	出場件数	979	951	717	627	3		3,277	
	搬送人員	910	860	654	596	2		3,022	
その他	転院搬送	出場件数	95	137	46	176			454
		搬送人員	95	137	46	176			454
	医師搬送	出場件数							0
		搬送人員							0
	資器材輸送	出場件数							0
		搬送人員							0
	その他	出場件数	7		6	6			19
		搬送人員	4		3	0			7
出場件数 合計		1,446	1,446	1,102	1,064	7	1	5,066	
搬送人員 合計		1,355	1,318	1,017	1,008	6	0	4,704	

## 管轄別・月別出場件数・搬送人員数

管轄別 月別		嶺北署 (春江町・坂井町)	あわら署 (あわら市)	丸岡署 (丸岡町)	三国署 (三国町)	高 速	そ の 他	合 計
1月	出場件数	140	121	100	80			441
	搬送人員	127	109	93	76			405
2月	出場件数	127	98	82	74	1		382
	搬送人員	119	88	73	68	1		349
3月	出場件数	108	125	92	54	1		380
	搬送人員	101	114	85	51			351
4月	出場件数	106	106	74	83			369
	搬送人員	103	102	69	83			357
5月	出場件数	104	114	102	97	1		418
	搬送人員	100	104	85	87	1		377
6月	出場件数	110	102	75	65			352
	搬送人員	103	96	72	63			334
7月	出場件数	111	121	80	99	1		412
	搬送人員	106	112	76	92	1		387
8月	出場件数	148	145	120	121		1	535
	搬送人員	140	133	110	112			495
9月	出場件数	118	122	92	103	2		437
	搬送人員	108	112	85	97	2		404
10月	出場件数	107	139	84	97			427
	搬送人員	100	122	78	91			391
11月	出場件数	122	115	91	93			421
	搬送人員	113	102	89	92			396
12月	出場件数	145	138	110	98	1		492
	搬送人員	135	124	102	96	1		458
<b>出場件数 合計</b>		<b>1,446</b>	<b>1,446</b>	<b>1,102</b>	<b>1,064</b>	<b>7</b>	<b>1</b>	<b>5,066</b>
<b>搬送人員 合計</b>		<b>1,355</b>	<b>1,318</b>	<b>1,017</b>	<b>1,008</b>	<b>6</b>	<b>0</b>	<b>4,704</b>

### 事故種別・傷病程度別搬送人員数

種別 程度別	火災	自然災害	水難事故	交通事故	労働災害	運動競技	一般負傷	加害	自損行為	急病	その他				合計
											転院搬送	医師搬送	資輪器材送	その他	
死亡			2				9	1	1	57				1	71
重症	3		1	8	7	1	27	1	2	205	59			3	317
中等症	4		2	83	30	18	363	1	7	1,513	356			1	2,378
軽症	4		2	179	21	31	407	1	5	1,247	39			2	1,938
その他															0
合計	11	0	7	270	58	50	806	4	15	3,022	454	0	0	7	4,704

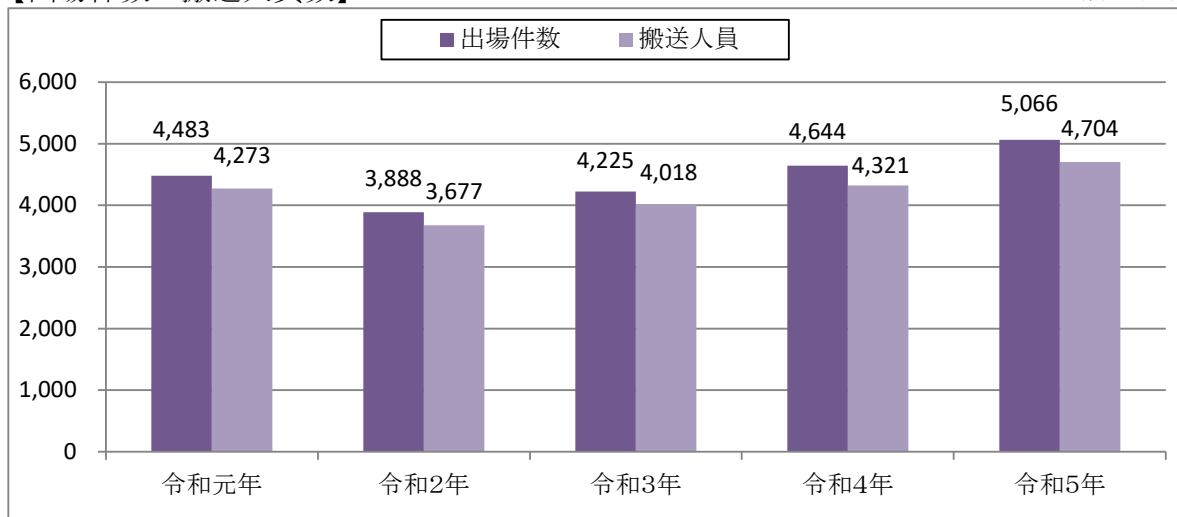
### 事故種別・覚知別出場件数

種別 覚知別	火災	自然災害	水難事故	交通事故	労働災害	運動競技	一般負傷	加害	自損行為	急病	その他				合計
											転院搬送	医師搬送	資輪器材送	その他	
119 (固定)	NTT以外			10	14	2	278	1	4	1,138	400			3	1,850
	NTT			5	9	4	83	1	4	309	33			2	450
119(携帯)	4		10	211	37	48	453	4	15	1,659	1			12	2,454
加入 電話	固定			3	20		12		5	59	20			1	120
	携帯			2			19			59					80
警察電話															0
駆け付け				3			10			44				1	58
自己覚知	8		2	23	2		2			9					46
その他	石油備蓄														0
	高速専用														0
	メール119														0
	Net119														0
	その他				8										8
合計	12	0	15	282	62	54	857	6	28	3,277	454	0	0	19	5,066

## 過去5ヶ年の推移(出場件数・搬送人員数・市別出場件数・年齢区分別割合)

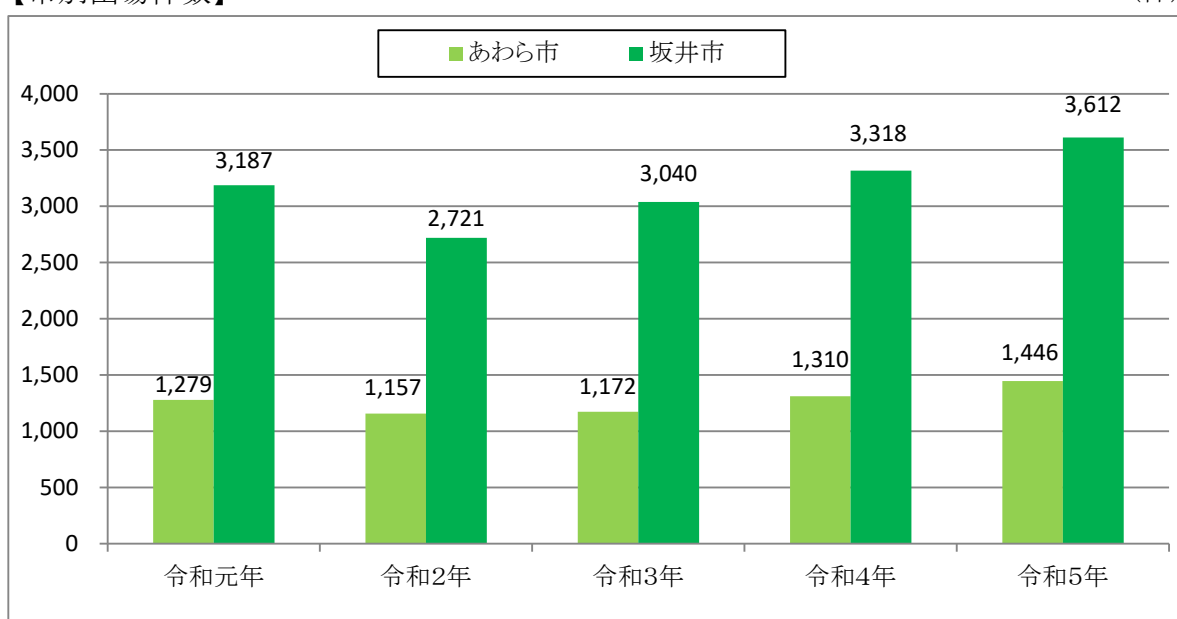
### 【出場件数・搬送人員数】

(件・人)

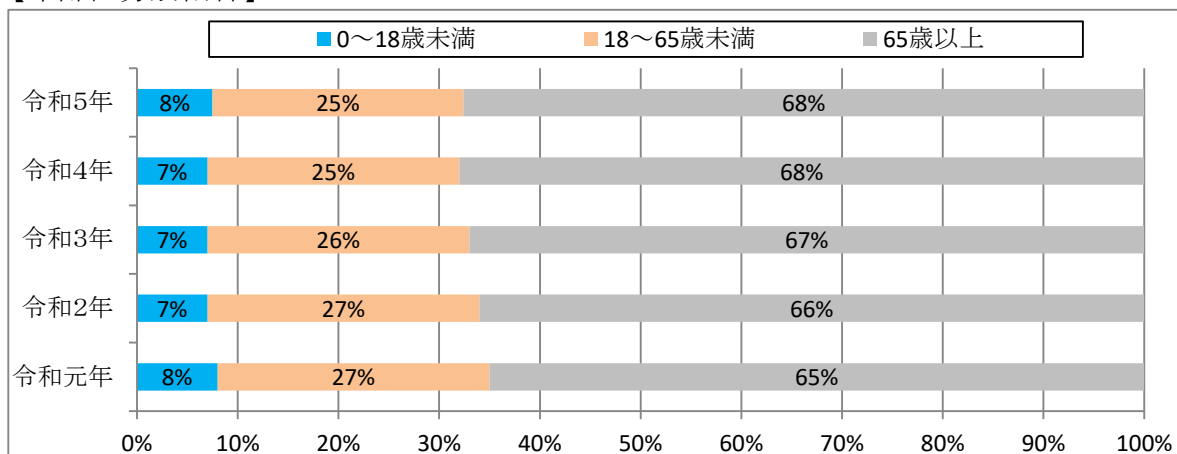


### 【市別出場件数】

(件)



### 【年齢区分別割合】



# 令和5年の救助概要について

## 1 救助出場件数と救助人員

救助出場件数は69件で、このうち救助活動件数は42件、救助人員は49人である。

前年と比較すると、救助出場件数は1件減少、救助人員は5人増加している。

## 2 事故種別出場件数

事故種別ごとの救助出場件数は、交通事故35件、水難事故15件、機械による事故5件、建物等による事故2件、その他の事故12件である。

### 各区分別・事故種別出場件数

区分(管轄別他)		種別		火災	自然災害	水難事故	交通事故	機械による事故	建物等による事故	ガスおよび酸欠事故	爆発事故	その他の事故	合計
		火災	自然災害										
出場件数	嶺北署						16	1					17
	あわら署						6		1			1	8
	丸岡署					1	11	1	1			3	17
	三国署					14	1	3				8	26
	高速						1						1
	その他												
<b>小計</b>		<b>0</b>	<b>0</b>	<b>15</b>	<b>35</b>	<b>5</b>	<b>2</b>	<b>0</b>	<b>0</b>	<b>12</b>	<b>69</b>		
活動件数				12	19	4	1				6	<b>42</b>	
救助人員				15	24	4	1				5	<b>49</b>	
出場隊員数	救助隊員			58	138	20	8				51	<b>275</b>	
	消防隊員			46	22						19	<b>87</b>	
	救急隊員			52	130	15	6				40	<b>243</b>	
	<b>小計</b>	<b>0</b>	<b>0</b>	<b>156</b>	<b>290</b>	<b>35</b>	<b>14</b>	<b>0</b>	<b>0</b>	<b>110</b>	<b>605</b>		
出場車両数	救助工作車			15	35	5	2				12	<b>69</b>	
	ポンプ車			13	5						5	<b>23</b>	
	救急車			17	43	5	2				13	<b>80</b>	
	その他			3	1						2	<b>6</b>	
	<b>小計</b>	<b>0</b>	<b>0</b>	<b>48</b>	<b>84</b>	<b>10</b>	<b>4</b>	<b>0</b>	<b>0</b>	<b>32</b>	<b>178</b>		

管轄別・月別出場件数・救助人員数

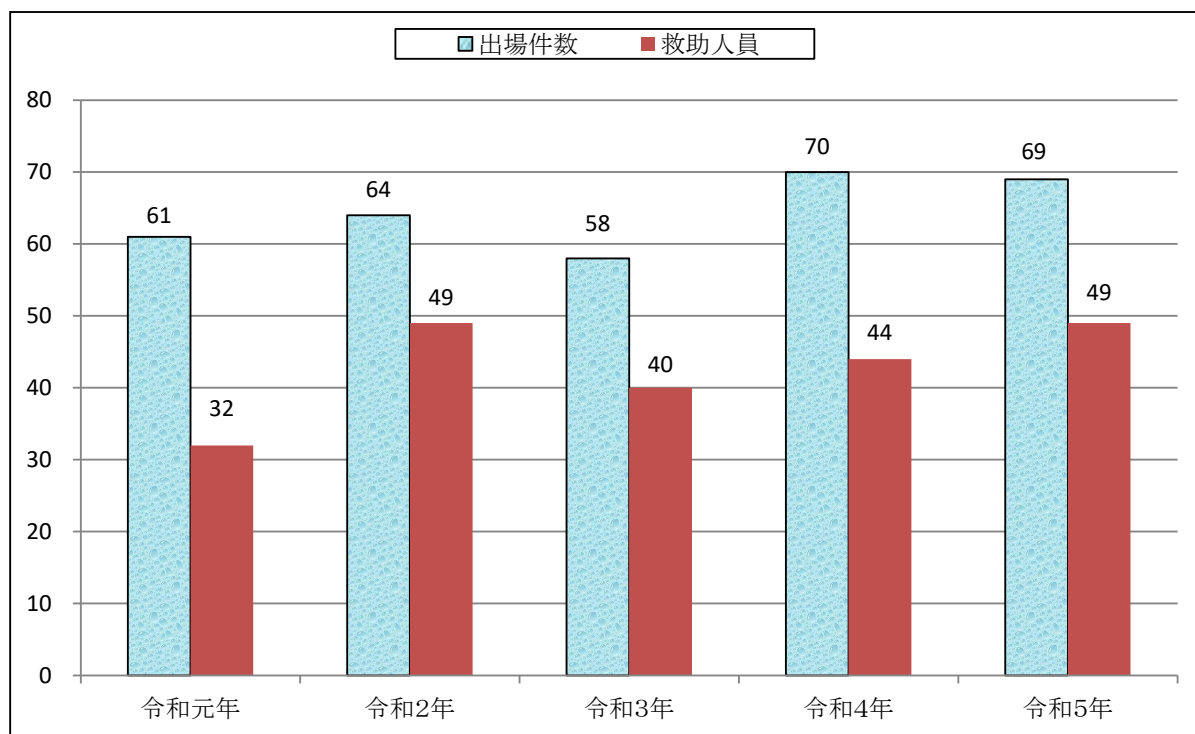
管 轄 別 月 別		嶺北署 (春江町・坂井町)	あわら署 (あわら市)	丸岡署 (丸岡町)	三国署 (三国町)	高速	その他 (統計外)	合 計
1月	出場件数	4		1				5
	救助人員	3		1				4
2月	出場件数	2	1					3
	救助人員	2	1					3
3月	出場件数		1	3				4
	救助人員		1	3				4
4月	出場件数			3	2			5
	救助人員			2	2			4
5月	出場件数	3	1	3	6			13
	救助人員	2		1	5			8
6月	出場件数				2			2
	救助人員				2			2
7月	出場件数				2			2
	救助人員				2			2
8月	出場件数	1		1	5			7
	救助人員				4			4
9月	出場件数	2		1	3	1		7
	救助人員			1	2	1		4
10月	出場件数	2	3	3	3			11
	救助人員			2	5			7
11月	出場件数	1						1
	救助人員							0
12月	出場件数	2	2	2	3			9
	救助人員	1	2	2	2			7
<b>出場件数 合計</b>		<b>17</b>	<b>8</b>	<b>17</b>	<b>26</b>	<b>1</b>	<b>0</b>	<b>69</b>
<b>救助人員 合計</b>		<b>8</b>	<b>4</b>	<b>12</b>	<b>24</b>	<b>1</b>	<b>0</b>	<b>49</b>

### 事故種別・覚知別出場件数

覚知別		種別									
		火災	自然災害	水難事故	交通事故	機械による事故	建物等による事故	ガスおよび酸欠事故	爆発事故	その他の事故	合計
119 (固定)	NTT以外				2					2	4
	NTT				1	1					2
119(携帯)				13	23	4	2			8	50
加入電話	固定			2	5					1	8
	携帯										0
警察電話											0
駆け付け											0
自己覚知					1					1	2
その他	石油備蓄										0
	高速専用										0
	メール119										0
	Net119										0
	その他				3						3
合計		0	0	15	35	5	2	0	0	12	69

### 過去5ヶ年の推移(出場件数及び救助人員数)

(件・人)



令和5年度 全国統一防火標語

**火を消して  
不安を消して  
つなぐ未来**



〒919-0413

福井県坂井市春江町随応寺第17号10番地

**嶺北消防組合消防本部**

TEL 0776-51-0119 (代表)

FAX 0776-51-5209

災害情報テレホンサービス

TEL 0776-51-2000

嶺北消防組合ホームページ

URL <http://www.reihoku-fd.jp/>

嶺北消防署

TEL 0776-51-0911

嶺北あわら消防署

TEL 0776-73-0119

嶺北丸岡消防署

TEL 0776-66-0119

嶺北三国消防署

TEL 0776-82-6119