

令和6年上半期

(1月～6月)

火災・救急・救助統計



嶺北消防組合消防本部

《 も く じ 》

◎火災統計の部

令和6年上半期の火災概要について	・ ・ ・	1P
火災概要(市別・前年との比較)	・ ・ ・	2P
原因別火災発生状況	・ ・ ・	3P
用途別火災発生状況及び損害額	・ ・ ・	3P
月別火災発生状況	・ ・ ・	4P
覚知別・火災種別出場件数	・ ・ ・	4P
火災以外の出場状況	・ ・ ・	4P
過去5ヶ年の推移(発生件数及び損害額)	・ ・ ・	5P

◎救急統計の部

令和6年上半期の救急概要について	・ ・ ・	6P
管轄別・事故種別出場件数・搬送人員数	・ ・ ・	7P
管轄別・月別出場件数・搬送人員数	・ ・ ・	8P
事故種別・傷病程度別搬送人員数	・ ・ ・	9P
事故種別・覚知別出場件数	・ ・ ・	9P
ドクターヘリ要請状況	・ ・ ・	10P
ドクターヘリ 市別・事故種別要請件数	・ ・ ・	10P
ドクターヘリ 市別・事故種別搬送件数	・ ・ ・	10P
過去5ヶ年の推移 (出場件数・搬送人員数・市別出場件数・年齢区分別割合)	・ ・ ・	11P

◎救助統計の部

令和6年上半期の救助概要について	・ ・ ・	12P
各区分別・事故種別出場件数	・ ・ ・	12P
管轄別・月別出場件数・救助人員数	・ ・ ・	13P
事故種別・覚知別出場件数	・ ・ ・	14P
過去5ヶ年の推移(出場件数及び救助人員数)	・ ・ ・	14P

令和6年上半期の火災概要について

1 火災発生件数と火災種別

火災発生件数は、15件（あわら市5件、坂井市10件）で、前年と比較すると2件増加している。

火災種別では、建物火災が10件、車両火災が2件、その他火災が3件である。

2 損害額

損害額は、4,379千円である。なお、建物火災2件、その他火災1件は調査中である。

3 死傷者

死傷者の発生状況は、死者なし、負傷者1人で、前年と比較すると死者は2人、負傷者は8人減少している。

4 出火原因

出火原因は、ストーブ2件、たき火2件、排気管1件、電気装置1件、火入れ1件、その他3件、不明2件、調査中3件である。

火災概要(市別・前年との比較)

年・市別 種別区分	令和6年上半期			令和5年上半期			前年との比較 (△は減少)
	あわら市	坂井市	合計	あわら市	坂井市	合計	
出場件数	5	10	15	3	10	13	2
建物	3	7	10	1	7	8	2
林野			0	1		1	△1
車両	1	1	2		2	2	0
船舶			0			0	0
航空機			0			0	0
その他	1	2	3	1	1	2	1
損害額(千円)	1,996	2,383	4,379	24,932	211,388	236,320	△231,941
建物	1,896	1,291	3,187	24,932	211,365	236,297	△233,110
林野			0			0	0
車両	100	1,044	1,144		23	23	1,121
船舶			0			0	0
航空機			0			0	0
その他		48	48			0	48
焼損棟数	3	9	12	6	23	29	△17
全焼			0	1	7	8	△8
半焼	1	2	3	1	2	3	0
部分焼	1	2	3	1	8	9	△6
ぼや	1	5	6	3	6	9	△3
り災世帯数	2	5	7	2	16	18	△11
全損			0		5	5	△5
半損	1		1		3	3	△2
小損	1	5	6	2	8	10	△4
り災人員	6	14	20	4	31	35	△15
建物焼損床面積(m²)	78	13	91	470	1,634	2,104	△2,013
建物焼損表面積(m²)	2	25	27	47	46	93	△66
林野等焼損面積(a)			0	4		4	△4
死者			0		2	2	△2
負傷者	1		1	5	4	9	△8

※ 建物火災2件、その他火災1件 調査中

原因別火災発生状況

原因別 \ 種別	建物	林野	車両	船舶	航空機	その他	合計
ストーブ	2						2
排気管	1						1
電気装置			1				1
たき火	1					1	2
火入れ						1	1
その他	2		1				3
不明	2						2
調査中	2					1	3
合計	10	0	2	0	0	3	15

用途別火災発生状況及び損害額

火元用途別 \ 区分		発生件数	焼損棟数	損害額(千円)				損害額合計(千円)
				建物	収容物	その他	爆発	
建物用途	住宅 共同住宅	5	9	1,869	215	1		2,085
	工場	1						0
	学校	1	1	301	177	5		483
	上記以外	3	2	619				619
建物火災合計 (爆発含む)		10	12	2,789	392	6	0	3,187
林野(a)		0		/				0
車両(台)		2	2					1,144
船舶(隻)		0						0
航空機(機)		0						0
その他(m ²)		3	4,053					48
合計		15						4,379

※ 建物火災2件、その他火災1件 調査中

月別火災発生状況

市別	月別	1月	2月	3月	4月	5月	6月	合計
あわら市			2	2	1			5
坂井市		1		2	1	3	3	10
合計		1	2	4	2	3	3	15

覚知別・火災種別出場件数

覚知別	種別	建物	林野	車両	船舶	航空機	その他	合計
119 (固定)	NTT以外	1		1			1	3
	N T T	2						2
119(携帯)		3		1			2	6
加入 電話	固定	1						1
	携帯							0
警察電話								0
駆け付け								0
事後聞知		3						3
自己覚知								0
その他	ホットライン							0
	高速専用							0
	メール119							0
	Net119							0
	その他							0
合計		10	0	2	0	0	3	15

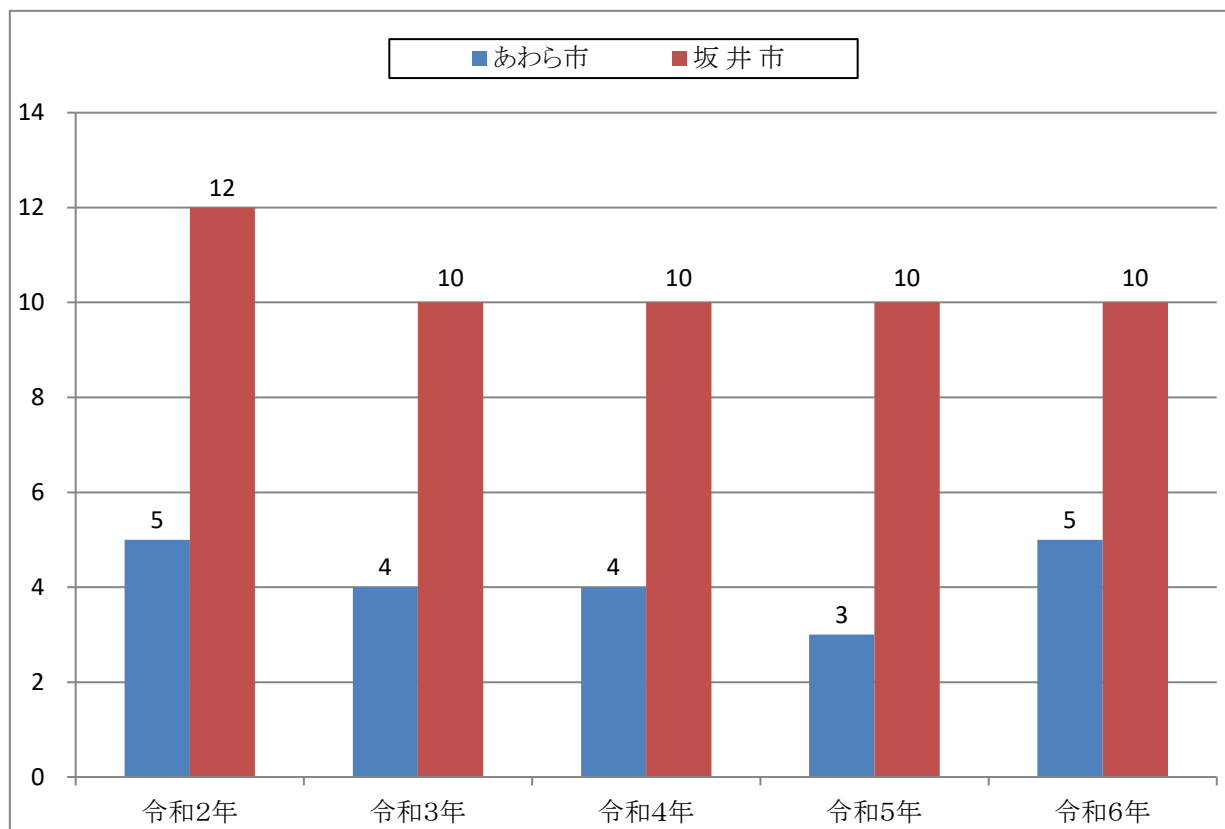
火災以外の出場状況

種別	月別	1月	2月	3月	4月	5月	6月	合計
ガス漏れ		1						1
油漏れ		2				2	1	5
怪炎					2		1	3
怪煙				2	1	1	2	6
自火報発報		2	1	1			4	8
異臭			1			1	1	3
水防								0
焚き火				1			1	2
調査		2	2		1		2	7
救急支援		6	3	2	5	2	6	24
ドクターヘリ支援		1	2	3	3	6	3	18
その他		1		4	4	4	2	15
合計		15	9	13	16	16	23	92

過去5ヶ年の推移(発生件数及び損害額)

【発生件数】

(件)



【損害額】

(千円)

市別 \ 年別	令和2年	令和3年	令和4年	令和5年	令和6年
あわら市	4,702	17,269	6,614	24,932	1,996
坂井市	1,121	23,626	347	211,388	2,383
合計	5,823	40,895	6,961	236,320	4,379

※ 建物火災2件、その他火災1件 調査中

令和6年上半期の救急概要について

1 救急出場件数と搬送人員

救急出場件数は2,425件、搬送人員は2,239人で、前年と比較すると救急出場件数は83件、搬送人員は66人それぞれ増加している。また、1日の平均出場件数は13.3件である。

2 事故種別出場件数

事故種別ごとの救急出場件数は、急病1,616件、一般負傷419件、交通事故124件、労働災害16件、運動競技16件、自損行為10件、水難事故7件、加害4件、自然災害3件、その他210件(転院搬送198件、その他12件)である。

3 傷病程度別搬送人員

傷病程度別の搬送人員は、死亡40人、重症170人、中等症1,138人、軽症891人、合計2,239人である。

4 北陸自動車道における救急出場

北陸自動車道への救急出場件数は6件、搬送人員は5人で、前年と比較すると救急出場件数は3件、搬送人員は3人それぞれ増加している。

5 ドクターヘリ要請状況

福井県ドクターヘリの出動要請件数は、28件(あわら市11件、坂井市17件)である。その内、24件(あわら市9件、坂井市15件)がドクターヘリ搬送されている。

管轄別・事故種別出場件数・搬送人員数

種別		管轄別		丸岡署 (丸岡町)	三国署 (三国町)	高 速	そ の 他	合 計
		嶺北署 (春江町・坂井町)	あわら署 (あわら市)					
火 災	出場件数							0
	搬送人員							0
自然災害	出場件数		3					3
	搬送人員		3					3
水難事故	出場件数		1		6			7
	搬送人員				1			1
交通事故	出場件数	49	22	35	14	3	1	124
	搬送人員	47	24	38	13	3	1	126
労働災害	出場件数	3	8	3	2			16
	搬送人員	3	8	2	2			15
運動競技	出場件数	3	4	2	7			16
	搬送人員	3	4	2	7			16
一般負傷	出場件数	118	109	89	103			419
	搬送人員	111	102	78	98			389
加 害	出場件数	1	1	1	1			4
	搬送人員	1	1	1	1			4
自損行為	出場件数	5	3	1	1			10
	搬送人員	3	2		1			6
急 病	出場件数	516	492	318	287	3		1,616
	搬送人員	487	432	299	256	2		1,476
その他	転院搬送	出場件数	38	63	18	79		198
		搬送人員	38	63	18	79		198
	医師搬送	出場件数						0
		搬送人員						0
	資器材 輸 送	出場件数						0
		搬送人員						0
	その他	出場件数	3	2	3	4		12
		搬送人員	2		1	2		5
出場件数 合計		736	708	470	504	6	1	2,425
搬送人員 合計		695	639	439	460	5	1	2,239

管轄別・月別出場件数・搬送人員数

管轄 月別		嶺北署 (春江町・坂井町)	あわら署 (あわら市)	丸岡署 (丸岡町)	三国署 (三国町)	高 速	その他	合 計
		1 月	出場件数	166	116	90	67	2
	搬送人員	156	107	86	63	2		414
2 月	出場件数	98	116	75	99			388
	搬送人員	92	103	69	88			352
3 月	出場件数	134	139	69	90	1		433
	搬送人員	131	126	64	77	1		399
4 月	出場件数	119	126	82	91	1	1	420
	搬送人員	114	111	77	83		1	386
5 月	出場件数	112	105	81	86	2		386
	搬送人員	100	94	75	83	2		354
6 月	出場件数	107	106	73	71			357
	搬送人員	102	98	68	66			334
出場件数 合計		736	708	470	504	6	1	2,425
搬送人員 合計		695	639	439	460	5	1	2,239

事故種別・傷病程度別搬送人員数

種別 程度別	火 災	自然 災害	水難 事故	交通 事故	労働 災害	運動 競技	一般 負傷	加 害	自損 行為	急 病	そ の 他				合 計
											転 院 搬 送	医 師 搬 送	資 輸 器 材 送	そ の 他	
死 亡				1			3			35				1	40
重 症			1	2	3		14	1	1	102	43			3	170
中 等 症				42	6	10	196	1	3	750	130				1,138
軽 症		3		81	6	6	176	2	2	589	25			1	891
そ の 他															0
合 計	0	3	1	126	15	16	389	4	6	1,476	198	0	0	5	2,239

事故種別・覚知別出場件数

種別 覚知別	火 災	自然 災害	水難 事故	交通 事故	労働 災害	運動 競技	一般 負傷	加 害	自損 行為	急 病	そ の 他				合 計
											転 院 搬 送	医 師 搬 送	資 輸 器 材 送	そ の 他	
119 (固定)	N T T 以外		1	8	3	2	133		1	546	173				867
	N T T			1	1	1	41			156	16			4	220
119(携帯)			2	6	100	11	222	3	8	837				7	1,208
加入 電話	固 定			1	6	1	14	1		32	9				65
	携 帯				1		4			25				1	31
警 察 電 話															0
駆 け 付 け							3			16					19
自 己 覚 知					7		2		1	4					14
その他	ホットライン														0
	高速専用														0
	メール119														0
	N e t 119														0
	そ の 他				1										1
合 計		0	3	7	124	16	419	4	10	1,616	198	0	0	12	2,425

ドクターヘリ要請状況

種別 区分	火災	自然災害	水難事故	交通事故	労働災害	運動競技	一般負傷	加害	自損行為	急病	その他		合計
											転院搬送	その他	
要請件数					2		1	1		23		1	28
出動件数					2		1	1		23		1	28
未出動件数													0
天候不良													0
重複要請													0
その他													0

ドクターヘリ 市別・事故種別要請件数

種別 市別	火災	自然災害	水難事故	交通事故	労働災害	運動競技	一般負傷	加害	自損行為	急病	その他		合計
											転院搬送	その他	
あわら市					1			1		9			11
坂井市					1		1			14		1	17
高速													0
その他													0
合計	0	0	0	0	2	0	1	1	0	23	0	1	28

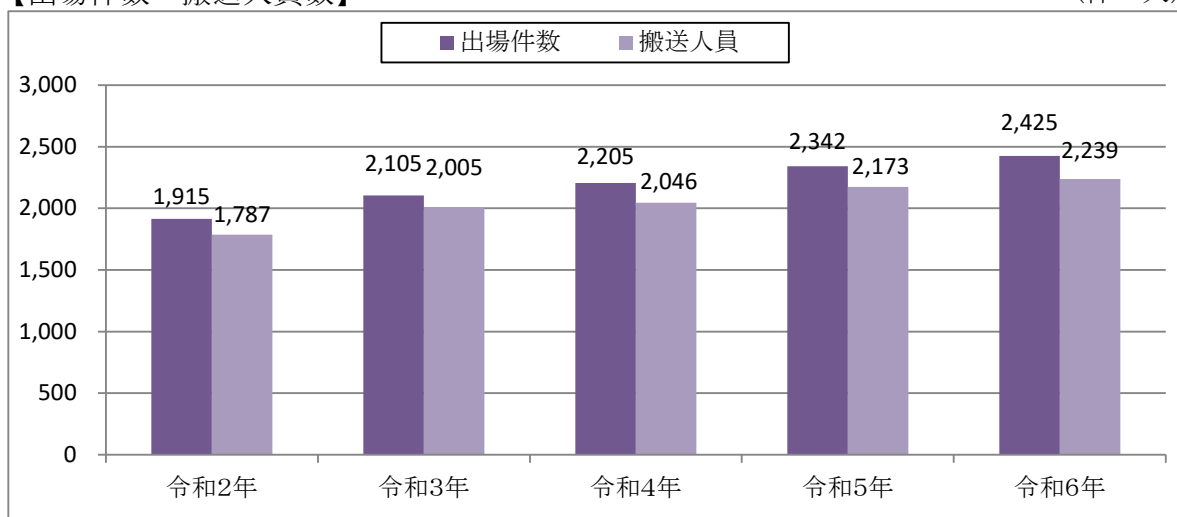
ドクターヘリ 市別・事故種別搬送件数

種別 市別	火災	自然災害	水難事故	交通事故	労働災害	運動競技	一般負傷	加害	自損行為	急病	その他		合計
											転院搬送	その他	
あわら市					1			1		7			9
坂井市							1			13		1	15
高速													0
その他													0
合計	0	0	0	0	1	0	1	1	0	20	0	1	24

過去5ヶ年の推移(出場件数・搬送人員数・市別出場件数・年齢区分別割合)

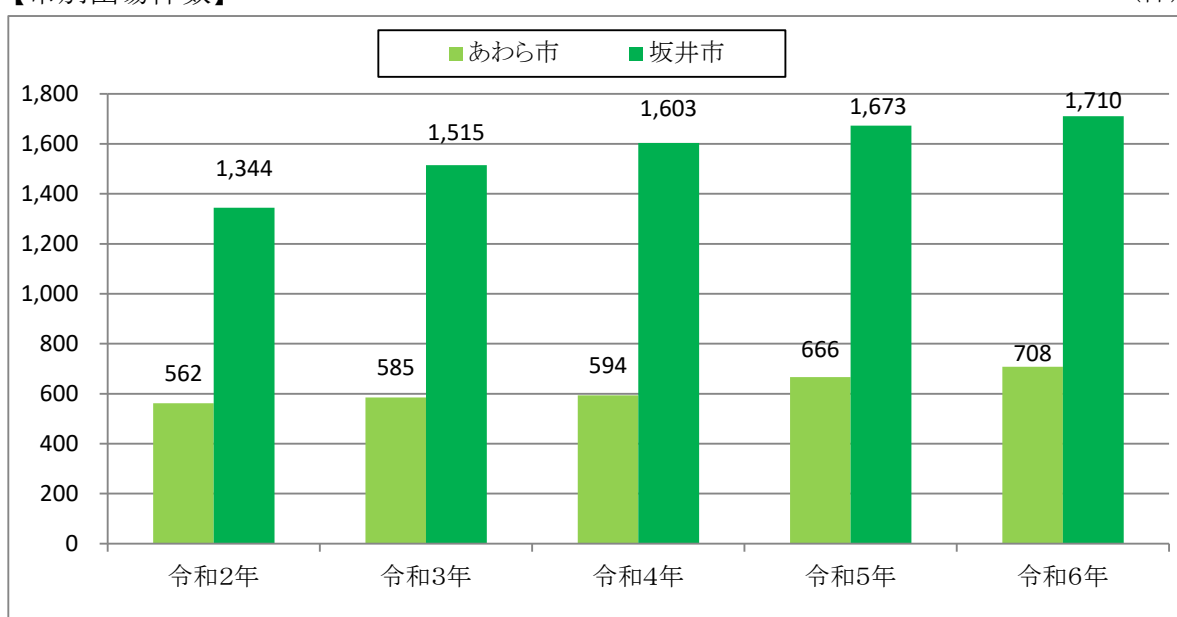
【出場件数・搬送人員数】

(件・人)

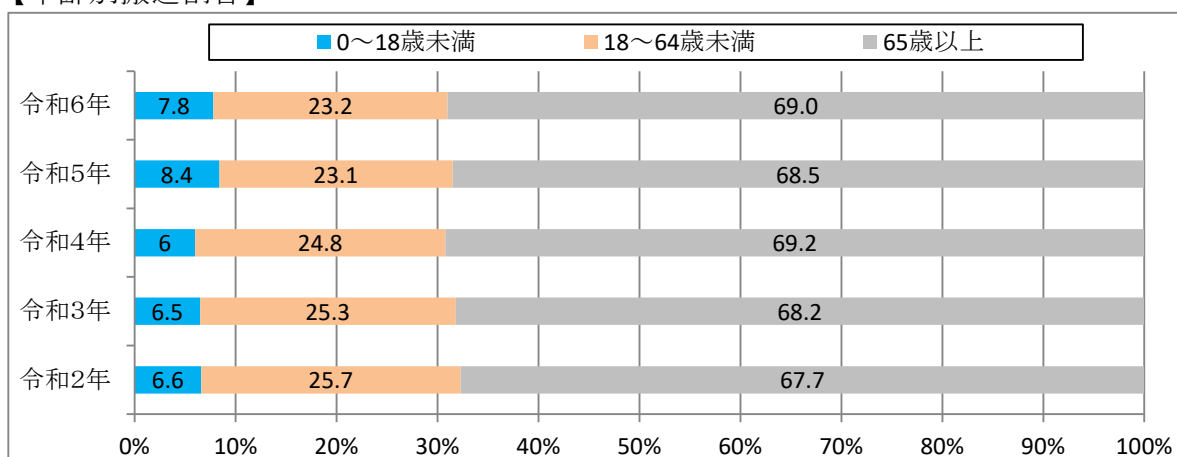


【市別出場件数】

(件)



【年齢別搬送割合】



令和6年上半期の救助概要について

1 救助出場件数と救助人員

救助出場件数は42件で、このうち救助活動件数は27件、救助人員は28人である。

前年と比較すると、救助出場件数は10件、救助人員は3人それぞれ増加している。

2 事故種別出場件数

事故種別ごとの救助出場件数は、交通事故22件、水難事故9件、建物等による事故4件、機械による事故2件、その他の事故5件である。

各区分別・事故種別出場件数

区分(管轄別他)		種別									合計
		火災	自然災害	水難事故	交通事故	機械による事故	建物等による事故	ガスおよび酸欠事故	爆発事故	その他の事故	
出場件数	嶺北署				11		2				13
	あわら署			1	3	2				1	7
	丸岡署				4		1			1	6
	三国署			8	3		1			3	15
	高速				1						1
	その他										0
小計		0	0	9	22	2	4	0	0	5	42
活動件数				7	16	1				3	27
救助人員				7	17	1				3	28
出場隊員数	救助隊員			34	89	9	16			23	171
	消防隊員			26	13	4				10	53
	救急隊員			28	81	6	6			15	136
	小計	0	0	88	183	19	22	0	0	48	360
出場車両数	救助工作車			9	22	2	4			6	43
	ポンプ車			8	4	1				3	16
	救急車			9	27	2	2			5	45
	その他			2						1	3
	小計	0	0	28	53	5	6	0	0	15	107

管轄別・月別出場件数・救助人員数

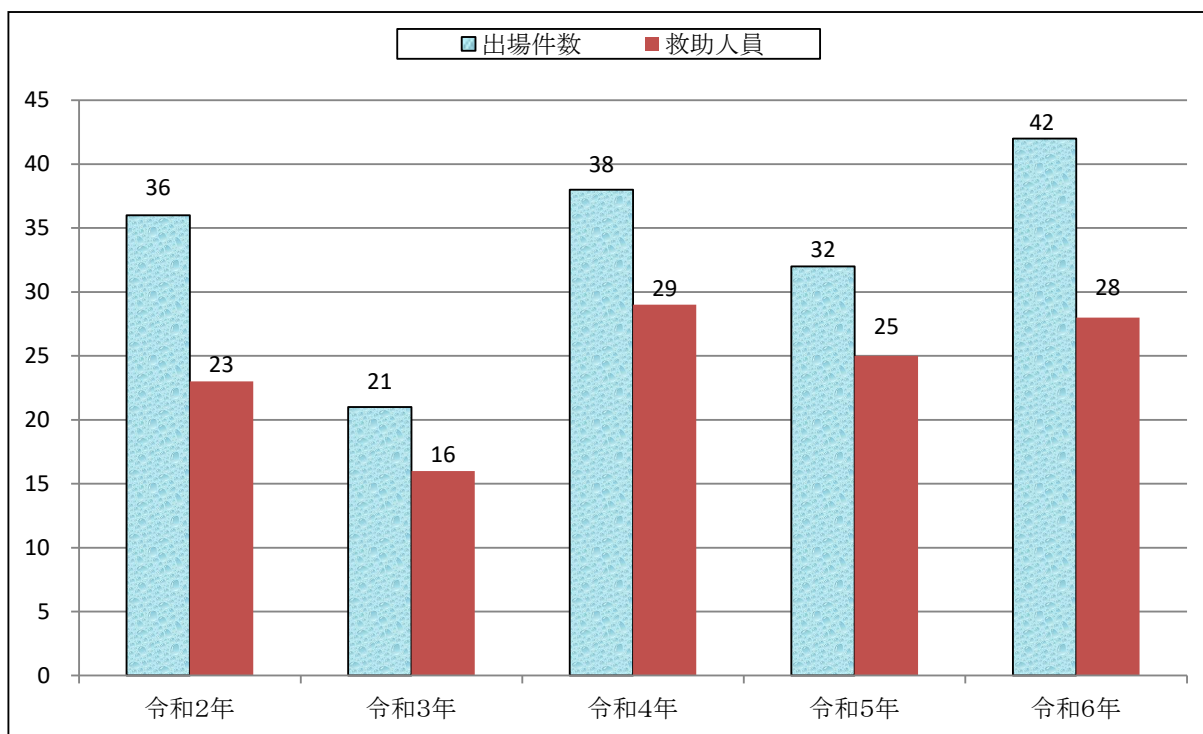
管轄別		嶺北署 (春江町・坂井町)	あわら署 (あわら市)	丸岡署 (丸岡町)	三国署 (三国町)	高速	その他 (統計外)	合 計
月 別								
1 月	出場件数	2	1	2				5
	救助人員	1						1
2 月	出場件数	1	1	1	6			9
	救助人員	1	1	1	5			8
3 月	出場件数	4	2	1	5			12
	救助人員	4	1	1	3			9
4 月	出場件数	3	1		1			5
	救助人員	2	1		1			4
5 月	出場件数	1	1	2	2	1		7
	救助人員		1	2				3
6 月	出場件数	2	1		1			4
	救助人員	1	1		1			3
出場件数 合計		13	7	6	15	1	0	42
救助人員 合計		9	5	4	10	0	0	28

事故種別・覚知別出場件数

覚知別		種別									
		火災	自然災害	水難事故	交通事故	機械による事故	建物等による事故	ガス・酸欠・および	爆発事故	その他の事故	合計
119 (固定)	N T T 以外				3	1	1				5
	N T T								2		2
119(携帯)				8	14	1	2			1	26
加入電話	固定			1	3					1	5
	携帯									1	1
警察電話											0
駆け付け											0
自己覚知					1		1				2
その他	ホットライン										0
	高速専用										0
	メール119										0
	Net119										0
	その他				1						1
合計		0	0	9	22	2	4	0	0	5	42

過去5ヶ年の推移(出場件数及び救助人員数)

(件・人)



令和6年度 全国統一防火標語

守りたい

未来があるから

火の用心



〒919-0413

福井県坂井市春江町随応寺第17号10番地

嶺北消防組合消防本部

TEL 0776-51-0119 (代表)

FAX 0776-51-5209

災害情報テレホンサービス

TEL 0776-51-2000

嶺北消防組合ホームページ

URL <http://www.reihoku-fd.jp/>

嶺北消防署

TEL 0776-51-0911

嶺北あわら消防署

TEL 0776-73-0119

嶺北丸岡消防署

TEL 0776-66-0119

嶺北三国消防署

TEL 0776-82-6119