

令和7年

火災・救急・救助統計



嶺北消防組合消防本部

《 も く じ 》

◎火災統計の部

令和7年の火災概要について	・ ・ ・	1P
火災概要(市別・前年との比較)	・ ・ ・	2P
原因別火災発生状況	・ ・ ・	3P
用途別火災発生状況及び損害額	・ ・ ・	3P
月別火災発生状況	・ ・ ・	4P
覚知別・火災種別出場件数	・ ・ ・	4P
火災以外の出場状況	・ ・ ・	4P
過去5ヶ年の推移(発生件数及び損害額)	・ ・ ・	5P

◎救急統計の部

令和7年の救急概要について	・ ・ ・	6P
管轄別・事故種別出場件数・搬送人員数	・ ・ ・	7P
管轄別・月別出場件数・搬送人員数	・ ・ ・	8P
事故種別・傷病程度別搬送人員数	・ ・ ・	9P
事故種別・覚知別出場件数	・ ・ ・	9P
ドクターヘリ要請状況	・ ・ ・	10P
ドクターヘリ 市別・事故種別要請件数	・ ・ ・	10P
ドクターヘリ 市別・事故種別搬送件数	・ ・ ・	10P
過去5ヶ年の推移 (出場件数・搬送人員数・市別出場件数・年齢区分別割合)	・ ・ ・	11P

◎救助統計の部

令和7年の救助概要について	・ ・ ・	12P
各区分別・事故種別出場件数	・ ・ ・	12P
管轄別・月別出場件数・救助人員数	・ ・ ・	13P
事故種別・覚知別出場件数	・ ・ ・	14P
過去5ヶ年の推移(出場件数及び救助人員数)	・ ・ ・	14P

令和 7 年の火災概要について

1 火災発生件数と火災種別

火災発生件数は、31 件（あわら市 5 件、坂井市 26 件）で、前年と比較すると 9 件増加している。

火災種別では、建物火災が 19 件、車両火災が 3 件、その他火災が 9 件である。

2 損害額

損害額は、371,601 千円である。なお、建物火災 3 件は調査中である。

3 死傷者

死傷者の発生状況は、死者はなし、負傷者は 5 人で、前年と比較すると負傷者は 3 人増加している。

4 出火原因

出火原因は、たき火 5 件、火入れ 3 件、ストーブ 1 件、たばこ 1 件、電気機器 1 件、電気装置 1 件、配線器具 1 件、排気管 1 件、取灰 1 件、灯火 1 件、その他 9 件、不明 3 件、調査中 3 件である。

火災概要(市別・前年との比較)

年・市別 種別区分	令和 7 年			令和 6 年			前年との比較 (△は減少)
	あわら市	坂井市	合 計	あわら市	坂井市	合 計	
火災件数	5	26	31	8	14	22	9
建 物	3	16	19	5	9	14	5
林 野			0			0	0
車 両		3	3	2	1	3	0
船 舶			0			0	0
航空機			0			0	0
その他	2	7	9	1	4	5	4
損害額(千円)	46,740	324,861	371,601	2,678	2,757	5,435	366,166
建 物	46,737	324,600	371,337	2,273	1,665	3,938	367,399
林 野			0			0	0
車 両		261	261	405	1,044	1,449	△ 1,188
船 舶			0			0	0
航空機			0			0	0
その他	3		3		48	48	△ 45
焼損棟数	7	18	25	6	12	18	7
全 焼	2	2	4			0	4
半 焼		1	1	1	2	3	△ 2
部分焼	3	5	8	1	3	4	4
ぼ や	2	10	12	4	7	11	1
り災世帯数	3	9	12	2	6	8	4
全 損	1	2	3			0	3
半 損		1	1	1		1	0
小 損	2	6	8	1	6	7	1
り災人員	8	28	36	6	19	25	11
建物焼損 床面積(㎡)	498	2,056	2,554	78	18	96	2,458
建物焼損 表面積(㎡)	18	276	294	2	25	27	267
林野等焼損 面積(a)			0			0	0
死 者			0			0	0
負傷者		5	5	1	1	2	3

※令和 7 年の建物火災 3 件に係る内容については、一部調査中を含む。

原因別火災発生状況

原因別 \ 種別	建物	林野	車両	船舶	航空機	その他	合 計
配 線 器 具	1						1
ス ト ー ブ	1						1
た ば こ	1						1
火 入 れ						3	3
排 気 管			1				1
電 気 機 器	1						1
電 気 装 置	1						1
た き 火						5	5
取 灰						1	1
灯 火	1						1
そ の 他	7		2				9
不 明	3						3
調 査 中	3						3
合 計	19	0	3	0	0	9	31

用途別火災発生状況及び損害額

火元用途別 \ 区分		発生 件数	焼損 棟数	損害額(千円)				損 害 額 合計(千円)
				建物	収容物	その他	爆発	
建 物 用 途	住 宅	8	16	109,827	8,418	4,374		122,619
	共同住宅	1						0
	工 場	5	3		843			843
	寺 院	1	2	227,621	17,340	1,384		246,345
	上記以外	4	4		430	1,100		1,530
建物火災合計 (爆発含む)		19	25	337,448	27,031	6,858	0	371,337
林 野 (a)								0
車 両 (台)		3	3					261
船 舶 (隻)								0
航 空 機 (機)								0
そ の 他 (m ²)		9	11,772					3
合 計		31						371,601

※令和7年の建物火災3件に係る内容については、一部調査中を含む。

月別火災発生状況

市 別	月 別	1月	2月	3月	4月	5月	6月	7月	8月	9月	10月	11月	12月	合計
あわら市		1		1				2					1	5
坂井市			2	3	2	5	5	2	2	1	1	1	2	26
合 計		1	2	4	2	5	5	4	2	1	1	1	3	31

覚知別・火災種別出場件数

覚 知 別	種 別	建物	林野	車両	船舶	航空機	その他	合計
119 (固定)	NTT以外	2					2	4
	N T T							0
119 (携帯)		11		3			7	21
加入 電話	固 定	1						1
	携 帯	1						1
警 察 電 話								0
駆 け 付 け								0
事 後 聞 知		4						4
自 己 覚 知								0
その他	石 油 備 蓄							0
	高 速 専 用							0
	メー ル 119							0
	N e t 119							0
	そ の 他							0
合 計		19	0	3	0	0	9	31

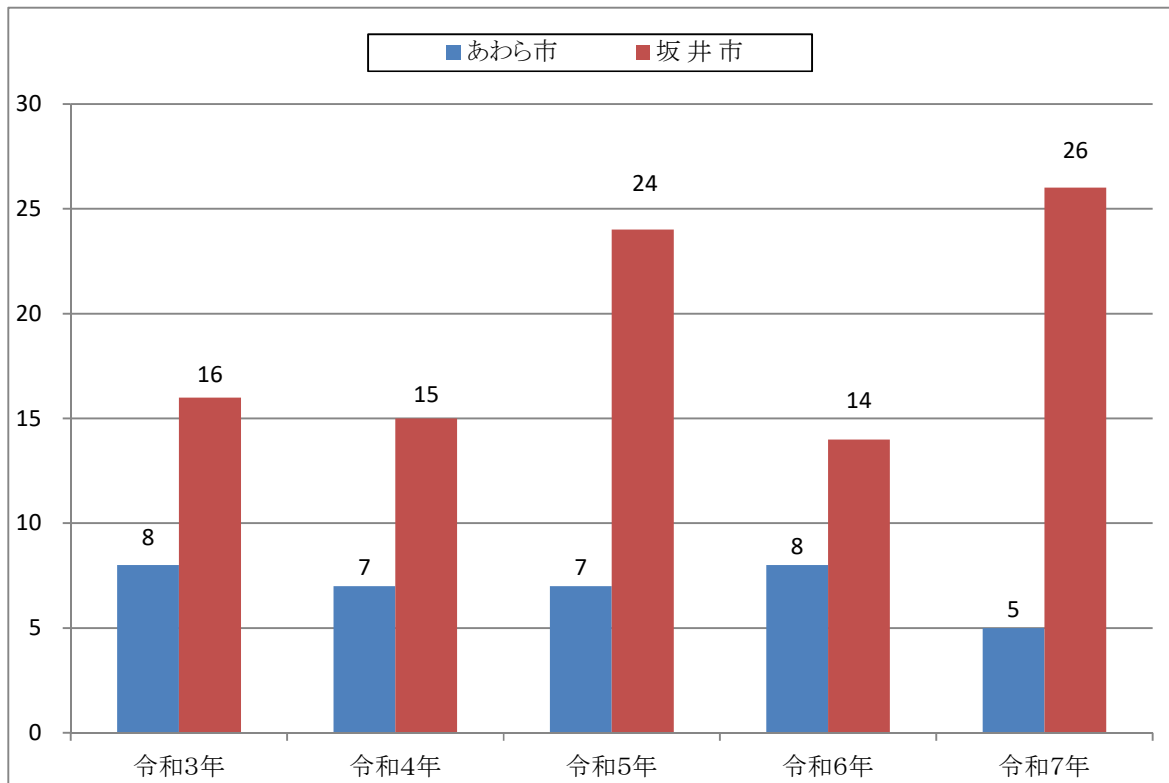
火災以外の出場状況

種 別	月 別	1月	2月	3月	4月	5月	6月	7月	8月	9月	10月	11月	12月	合計
ガ ス 漏 れ														0
油 漏 れ		2	1	1	5	1		4	1	1	1	5	1	23
怪 炎				1			1	2	3	3		1	2	13
怪 煙		2		2	2	2	3	2	7	7	5	6	3	41
自 火 報 発 報		7	1	3	5			3	5	3	3	2	2	34
異 臭														0
水 防														0
焚 き 火							3	1	2		1	1	1	9
調 査			3	3		1	1	4	3	1	2		1	19
救 急 支 援		6	4	13	6	4	3	6	4	3	10	7	7	73
ドクターヘリ支援		4		2	9	4	2	3		4	9	2	3	42
そ の 他		1			1		1			1		2		6
合 計		22	9	25	28	12	14	25	25	23	31	26	20	260

過去5ヶ年の推移(発生件数及び損害額)

【発生件数】

(件)



【損害額】

(千円)

市別 \ 年別	令和3年	令和4年	令和5年	令和6年	令和7年
あわら市	28,930	6,616	25,846	2,678	46,740
坂井市	25,792	16,274	520,569	2,757	324,861
合計	54,722	22,890	546,415	5,435	371,601

※令和7年の建物火災3件の損害額については調査中。

令和 7 年の救急概要について

1 救急出場件数と搬送人員

救急出場件数は5, 0 2 1件、搬送人員は4, 6 6 8人で、前年と比較すると救急出場件数は1 4件、搬送人員は2 5人それぞれ減少している。また、1日の平均救急出場件数は1 3. 8件である。

2 事故種別出場件数

事故種別ごとの救急出場件数は、急病3, 3 0 4件、一般負傷8 3 3件、交通事故2 8 6件、労働災害6 4件、運動競技3 5件、自損行為2 5件、水難事故1 2件、加害4件、火災3件、その他4 4 5件（転院搬送4 1 6件、その他3 9件）である。

3 傷病程度別搬送人員

傷病程度別の搬送人員は、死亡6 1人、重症3 0 1人、中等症2, 4 0 2人、軽症1, 9 0 4人、合計4, 6 6 8人である。

4 北陸自動車道における救急出場

北陸自動車道への救急出場件数は1 0件、搬送人員は9人で、前年と比較すると出場件数は7件、搬送人員は8人それぞれ減少している。

5 ドクターヘリの要請状況

ドクターヘリの出場要請件数は5 8件（あわら市1 6件、坂井市4 2件）である。その内搬送人員は5 1人（あわら市1 2人、坂井市3 9人）で、前年と比較すると出場要請件数は3件減少し、搬送人員は2人増加している。

管轄別・事故種別出場件数・搬送人員数

管轄別 種 別		嶺北署 (春江町・坂井町)	あわら署 (あわら市)	丸岡署 (丸岡町)	三国署 (三国町)	高 速	そ の 他	合 計	
火 災	出場件数	2		1				3	
	搬送人員	2		1				3	
自然災害	出場件数							0	
	搬送人員							0	
水難事故	出場件数	1			11			12	
	搬送人員	0			4			4	
交通事故	出場件数	90	58	91	46	1		286	
	搬送人員	88	57	93	48	1		287	
労働災害	出場件数	13	26	11	14			64	
	搬送人員	12	25	11	14			62	
運動競技	出場件数	6	6	14	9			35	
	搬送人員	6	6	14	9			35	
一般負傷	出場件数	225	245	157	206			833	
	搬送人員	213	230	148	197			788	
加 害	出場件数	3			1			4	
	搬送人員	4			1			5	
自損行為	出場件数	12		4	9			25	
	搬送人員	11		4	8			23	
急 病	出場件数	998	947	683	667	9		3,304	
	搬送人員	933	864	621	612	8		3,038	
その他	転院搬送	出場件数	95	146	41	134			416
		搬送人員	95	146	41	134			416
	医師搬送	出場件数							0
		搬送人員							0
	資器材輸 送	出場件数							0
		搬送人員							0
	その他	出場件数	4	6	13	15		1	39
		搬送人員	3	1	2	1			7
出場件数 合 計		1,449	1,434	1,015	1,112	10	1	5,021	
搬送人員 合 計		1,367	1,329	935	1,028	9	0	4,668	

管轄別・月別出場件数・搬送人員数

管 轄 別 月 別		嶺北署 (春江町・坂井町)	あわら署 (あわら市)	丸岡署 (丸岡町)	三国署 (三国町)	高 速	そ の 他	合 計
1月	出場件数	137	146	84	106			473
	搬送人員	127	138	79	101			445
2月	出場件数	118	120	73	85			396
	搬送人員	111	118	66	77			372
3月	出場件数	135	117	71	98			421
	搬送人員	131	106	61	90			388
4月	出場件数	119	99	80	83	2		383
	搬送人員	113	92	71	74	1		351
5月	出場件数	116	116	93	79	1		405
	搬送人員	112	105	86	76	1		380
6月	出場件数	105	109	77	82	1		374
	搬送人員	100	100	66	72	1		339
7月	出場件数	127	124	88	106		1	446
	搬送人員	122	114	82	98			416
8月	出場件数	105	137	123	110	1		476
	搬送人員	99	122	114	100	1		436
9月	出場件数	120	115	85	96	1		417
	搬送人員	110	110	84	91	1		396
10月	出場件数	103	120	71	88			382
	搬送人員	98	115	69	81			363
11月	出場件数	123	128	70	91	2		414
	搬送人員	116	118	66	81	2		383
12月	出場件数	141	103	100	88	2		434
	搬送人員	128	91	91	87	2		399
出場件数 合計		1,449	1,434	1,015	1,112	10	1	5,021
搬送人員 合計		1,367	1,329	935	1,028	9	0	4,668

事故種別・傷病程度別搬送人員数

種 別 程度別		火 災	自然 災害	水 難 事 故	交 通 事 故	労 働 災 害	運 動 競 技	一 般 負 傷	加 害	自 損 行 為	急 病	そ の 他				合 計
												転 院 搬 送	医 師 搬 送	資 輸 器 材 送	そ の 他	
死	亡			2				7		2	50					61
重	症				11	5	1	22	1	3	198	58			2	301
中	等 症	2		1	93	34	15	385	1	7	1542	319			3	2,402
軽	症	1		1	183	23	19	374	3	11	1248	39			2	1,904
そ	の 他															0
合	計	3	0	4	287	62	35	788	5	23	3,038	416	0	0	7	4,668

事故種別・覚知別出場件数

種 別 覚知別		火 災	自然 災害	水 難 事 故	交 通 事 故	労 働 災 害	運 動 競 技	一 般 負 傷	加 害	自 損 行 為	急 病	そ の 他				合 計
												転 院 搬 送	医 師 搬 送	資 輸 器 材 送	そ の 他	
119 (固定)	N T T 以外				16	16	3	221		2	1021	350			7	1,636
	N T T			1	2	2		65	3	2	272	39			1	387
119 (携帯)		1		8	199	45	28	515	1	16	1870	2			20	2,705
加入 電話	固 定			2	17		1	10		3	45	25			8	111
	携 帯				7	1	1	17		1	51				1	79
警 察 電 話																0
駆 け 付 け					1		1	3			40					45
自 己 覚 知		2		1	27		1	2		1	4					38
その他	石 油 備 蓄															0
	高 速 専 用										1					1
	メー ル 119															0
	N e t 119															0
	自 動 車 事 故 自 動 通 報				17											17
	そ の 他														2	2
合 計		3	0	12	286	64	35	833	4	25	3,304	416	0	0	39	5,021

ドクターヘリ要請状況

種 別 区分	火 災	自然 災害	水 難 事 故	交 通 事 故	労 働 災 害	運 動 競 技	一 般 負 傷	加 害	自 損 行 為	急 病	その他		合 計
											転 院 搬 送	そ の 他	
要 請 件 数				2	3		9		1	41	1	1	58
出 動 件 数				2	3		8		1	39	1	1	55
未 出 動 件 数							1			2			3
天候不良													0
重複要請							1			2			3
その他													0

ドクターヘリ 市別・事故種別要請件数

種 別 市別	火 災	自然 災害	水 難 事 故	交 通 事 故	労 働 災 害	運 動 競 技	一 般 負 傷	加 害	自 損 行 為	急 病	その他		合 計
											転 院 搬 送	そ の 他	
あ わ ら 市				1	1		3			11			16
坂 井 市				1	2		6		1	30	1	1	42
高 速													0
そ の 他													0
合 計	0	0	0	2	3	0	9	0	1	41	1	1	58

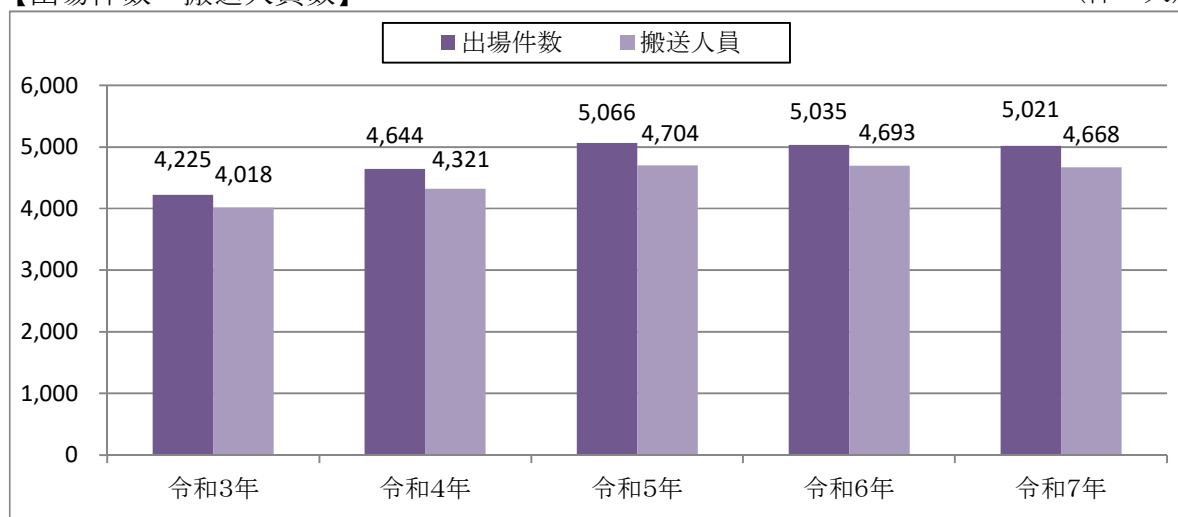
ドクターヘリ 市別・事故種別搬送件数

種 別 市別	火 災	自然 災害	水 難 事 故	交 通 事 故	労 働 災 害	運 動 競 技	一 般 負 傷	加 害	自 損 行 為	急 病	その他		合 計
											転 院 搬 送	そ の 他	
あ わ ら 市				1	1		1			9			12
坂 井 市				1	2		6		1	27	1	1	39
高 速													0
そ の 他													0
合 計	0	0	0	2	3	0	7	0	1	36	1	1	51

過去5ヶ年の推移(出場件数・搬送人員数・市別出場件数・年齢区分別割合)

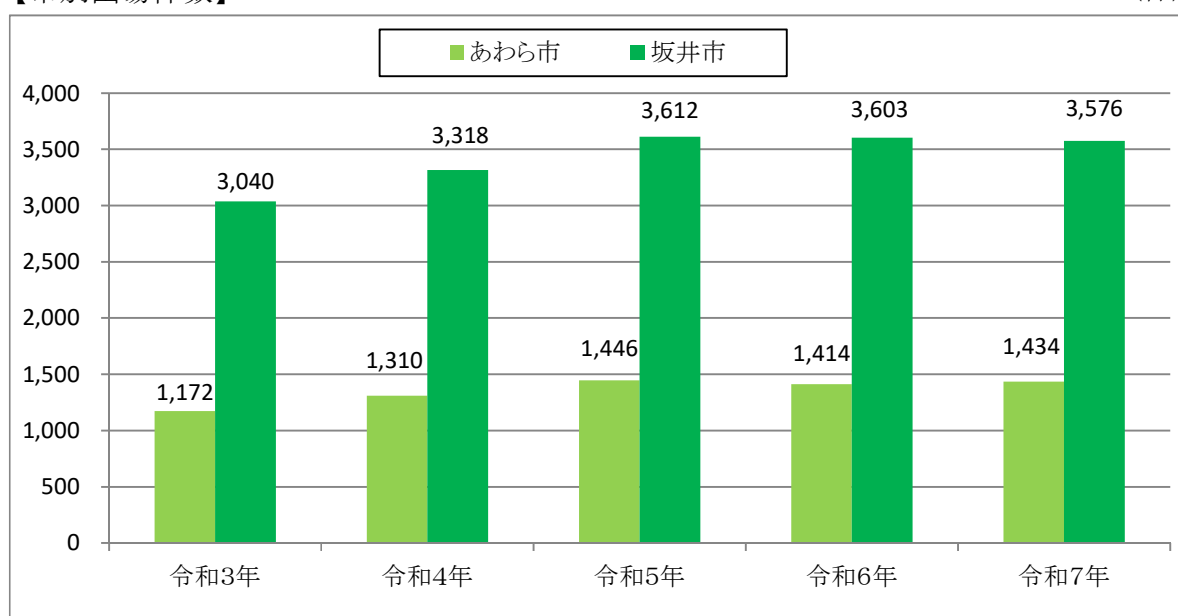
【出場件数・搬送人員数】

(件・人)

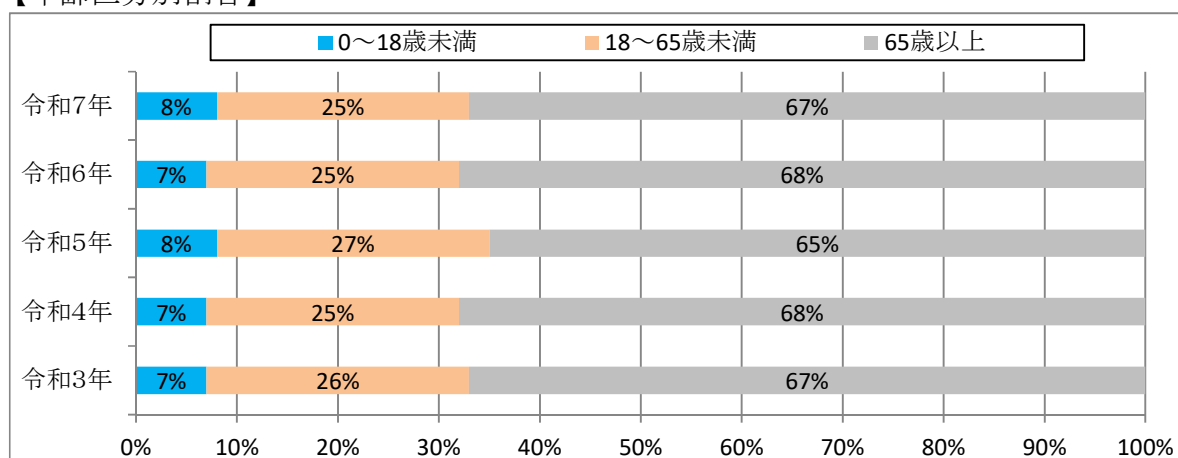


【市別出場件数】

(件)



【年齢区分別割合】



令和7年の救助概要について

1 救助出場件数と救助人員

救助出場件数は89件で、このうち救助活動件数は49件、救助人員は53人である。

前年と比較すると、救助出場件数は3件増加し、救助人員は3人減少している。

2 事故種別出場件数

事故種別ごとの救助出場件数は、交通事故49件、水難事故12件、機械による事故1件、建物等による事故9件、その他の事故18件である。

各区分別・事故種別出場件数

種別 区分(管轄別他)		火災	自然災害	水難事故	交通事故	機械による事故	建物等による事故	ガスおよび酸欠事故	爆発事故	その他の事故	合計
出場件数	嶺北署			1	15		2			2	20
	あわら署				11		2			1	14
	丸岡署				20		1			5	26
	三国署			11	3	1	4			10	29
	高速										0
	その他										0
	小計	0	0	12	49	1	9	0	0	18	89
活動件数				9	27		6			7	49
救助人員				10	30		6			7	53
出場隊員数	救助隊員			48	201	4	36			100	389
	消防隊員			37	24		3			32	96
	救急隊員			39	192	3	18			51	303
	小計	0	0	124	417	7	57	0	0	183	788
出場車両数	救助工作車			12	49	1	9			18	89
	ポンプ車			12	6		1			7	26
	救急車			13	65	1	6			17	102
	その他				3					9	12
	小計	0	0	37	123	2	16	0	0	51	229

管轄別・月別出場件数・救助人員数

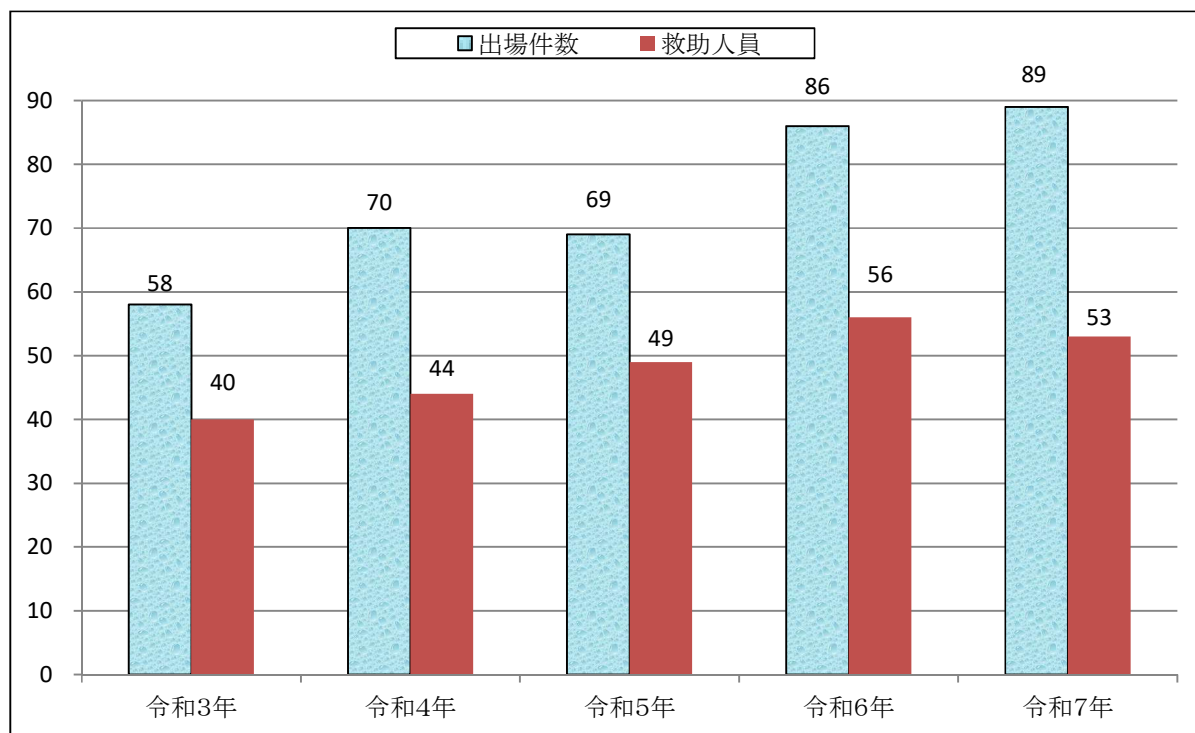
管 轄 別 月 別		嶺北署 (春江町・坂井町)	あわら署 (あわら市)	丸岡署 (丸岡町)	三国署 (三国町)	高速	その他 (統計外)	合 計
1月	出場件数		1	4				5
	救助人員		1	3				4
2月	出場件数	1	2	1	1			5
	救助人員	1	1		1			3
3月	出場件数	5	2		1			8
	救助人員	5	2		1			8
4月	出場件数	1	1	4	4			10
	救助人員	1	1	2	3			7
5月	出場件数	2	1	3	2			8
	救助人員	1		2	1			4
6月	出場件数	1			7			8
	救助人員				5			5
7月	出場件数	1	1	4	2			8
	救助人員	1		3	1			5
8月	出場件数			3	4			7
	救助人員			1	3			4
9月	出場件数	3	1	4	1			9
	救助人員	2	1	1				4
10月	出場件数	1	2		2			5
	救助人員	1	1					2
11月	出場件数	1	3	1	4			9
	救助人員	1	1					2
12月	出場件数	4		2	1			7
	救助人員	2		2	1			5
出場件数 合計		20	14	26	29	0	0	89
救助人員 合計		15	8	14	16	0	0	53

事故種別・覚知別出場件数

種 別 覚 知 別		火 災	自然 災害	水 難 事 故	交 通 事 故	機 械 に よ る 事 故	建 物 等 に よ る 事 故	ガ ス お よ び 酸 欠 事 故	爆 発 事 故	そ の 他 の 事 故	合 計
119 (固定)	NTT以外						4			2	6
	N T T			2							2
119(携帯)				6	29	1	5			10	51
加入 電話	固 定			4	7					3	14
	携 帯				1					2	3
警 察 電 話											0
駆 け 付 け											0
自 己 覚 知											0
その他	石 油 備 蓄										0
	高 速 専 用										0
	メー ル 119										0
	N e t 119										0
	そ の 他				12					1	13
合 計		0	0	12	49	1	9	0	0	18	89

過去5ヶ年の推移(出場件数及び救助人員数)

(件・人)



令和7年度 全国統一防火標語

**急ぐ日も
足止め火を止め
準備よし**



〒919-0413

福井県坂井市春江町随応寺第17号10番地

嶺北消防組合消防本部

TEL 0776-51-0119 (代表)

FAX 0776-51-5209

災害情報テレホンサービス

TEL 0776-51-2000

嶺北消防組合ホームページ

URL <https://www.reihoku-fd.jp>

嶺北消防署

TEL 0776-51-0911

嶺北あわら消防署

TEL 0776-73-0119

嶺北丸岡消防署

TEL 0776-66-0119

嶺北三国消防署

TEL 0776-82-6119